



„Kalapüügi- ja vesiviljelustoodete töötlemisinvesteeringute toetus (uued tooted)“ e-PRIA juhend

Taotlusi saab täita ja esitada taotlusperioodil 12.03.2025-19.03.2025.

Sisukord

Üldinfo.....	2
1. Portaali sisenemine.....	3
2. Taotluse avamine	4
3. Taotluse sammude kirjeldus.....	5
3.1. Üldandmed.....	5
3.2. Detailandmed.....	6
3.3. Tegevused.....	7
3.4. Seireandmed	20
3.5. VKE.....	21
3.6. Esitamine.....	23

Üldinfo

Taotlus koosneb kuuest sammust, mis tuleb järjest läbida. Järgmisesse sammu ei ole võimalik enne edasi liikuda, kui kõik kohustuslikud andmed on eelnevas sammus sisestatud.

Taotlus tuleb esitada [e-PRIAs](#).

e-PRIA kasutusjuhend on leitav nupu „Vajad abi? Vajuta siia“ alt ning on kättesaadav igal taotluse/dokumendi täitmise sammul.

Andmeväljade täitmisel on taotlejale abiks küsimärgi kujutisega ikoonile vajutamisel avanevad infotekstid.

PRIA infotelefonid ja e-posti aadressid:

- investeringutoetuste infotelefon 7377 678
- e-posti aadress info@pria.ee

PRIA infotelefonide teenindusaeg on esmaspäevast reedeni kell 9.00-16.00. Lühendatud tööpäevade või erandolukordade korral on vastav teavitus PRIA kodulehel. e-PRIA teenused on kasutatavad ööpäevaringselt.

Ekraanipildi jagamine:

Kui vajate e-PRIA teenuse kasutamisel PRIA teenistuja abi, siis on võimalik oma ekraanipilti e-PRIA kuvast jagada PRIA teenistujaga. Ekraanipildi jagamine tuleb PRIA teenistujaga enne telefoni teel kokku leppida.

Ekraanipildi jagamiseks tuleb taotlusel vajutada nuppu „Vajad abi? Vajuta siia“ ning siis „Jaga PRIA töötajaga enda ekraanipilti“. Pärast nupule vajutamist genereeritakse samasse aknasse unikaalne kood, mis tuleb öelda teenistujale, kellega ekraanipilti jagada soovite. Ühenduse loomisel kuvatakse teade teenistuja nimega, kellega on ekraanipilt jagatud.

Sessiooni saab igal ajahetkel katkestada. PRIA teenistuja näeb pilti vaid sellest e-PRIAs olevast ekraanivaatest, millel tegutsed. PRIA teenistuja ei saa kliendi eest ühtegi valikut teenuses ära teha.

Toetuse kohta tekkivatele sisulistele küsimustele leiad vastuse ka PRIA [kodulehelt](#).

1. Portaali sisenemine

Toetustaotluse esitamine toimub e-PRIAs. e-PRIA portaali sisenemiseks on vaja ID-kaarti (ja selle PIN koodi) või Mobiil-IDd. Siseneda on võimalik ka kasutades TARA (turvaline autentimine asutuste e-teenustesse) teenust, kus lisavõimalusena saab sisse logida kasutades pangalinki või Smart-IDd.

Kõigepealt tuleb siseneda [e-PRIAsse](#) ning valida autentimise võimalus.

Kasutaja autentimiseks on kolm võimalust:

- Siseneda ID-kaardiga
- Siseneda Mobiil-IDga
- Siseneda läbi TARA-teenuse

Pilt 1. e-PRIA vaade

The screenshot shows the login interface of the e-PRIA portal. At the top, it features the logo of the Estonian Information System Development and Information Agency (Põlvkondade Register ja Informatsioonikeskus) and the text "Tere tulemast PRIA uude iseteeninduskeskkonda!" (Welcome to the new e-PRIA service environment!).

There are three main authentication options:

- Sisene ID-kaardiga** (Log in with ID card): Includes a sub-note "Sisene ID-kaardi lugemise või veebi ID-kaardi nupule" (Log in to the ID card reader or the web ID card button) and a button labeled "ID-kaart".
- Sisene Mobiil-ID'ga** (Log in with Mobile ID): Includes input fields for "Tunnus" (Username) and "Mobiil-ID" (Mobile ID), and a button labeled "Mobiil-ID".
- Sisene TARA'ga** (Log in with TARA): Includes a sub-note "Kasutaja saarakise abilisi TARA-teenust" (Use the user's TARA service) and a green button labeled "Sisene TARA-teenusele" (Log in to TARA service).

At the bottom, there is a section titled "PRIA iseteeninduskeskkonnas saate:" (You can in the e-PRIA service environment:), which contains three checkmarks and instructions:

- ✓ Uues PRIA iseteeninduskeskkonnas saab mugavalt kasutada PRIA e-teenuseid kodus, töötubas...
- ✓ Kõik PRIA e-teenused (pilditeenused, vastuvõtu ja loomade registreerimine) on kasutatavad uues e-PRIAs. Vanase e-PRIAsse sisenemiseks tuleb sisse logida uude iseteeninduskeskkonda.
- ✓ Iseteeninduskeskkonda sisenemiseks tuleb valida autentida kasutades ID-kaarti või Mobiil-ID'd. Portaali on kõige paremini kasutada Mozilla Firefox'i ja Google Chrome'i uusimate stabiilsete versioonidega ning Internet Exploreri versioonidega 10 ja 11.

At the very bottom, there is a note: "Täpsemat ja etappasutust otsime aadressile info@pria.ee."

2. Taotluse avamine

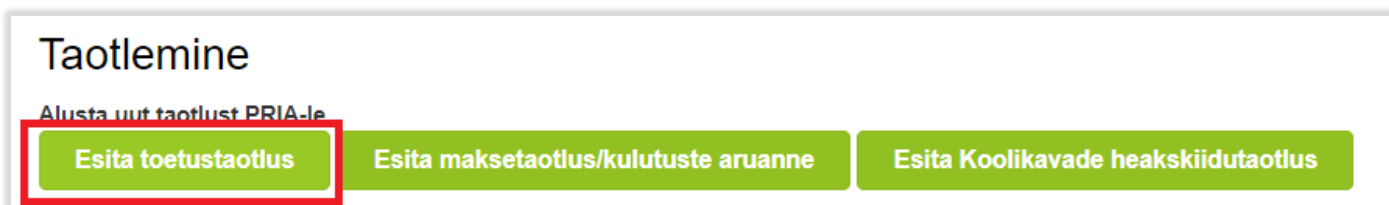
e-PRIA keskkonda sisenemisel valige menüüst „Taotlemine“ (vt Pilt 2) ja seejärel „Esita toetustaotlus“ (vt Pilt 3), mille järel avaneb meetmete valik (vt Pilt 4).

Avanevast rippmenüüst valige „F2.2.5.1 - Kalapüügi- ja vesiviljelustoodete töötlemisinvesteeringute toetus (uued tooted)“ (vt Pilt 5) ja jätkamiseks vajutage nuppu „Alusta esitamist“.

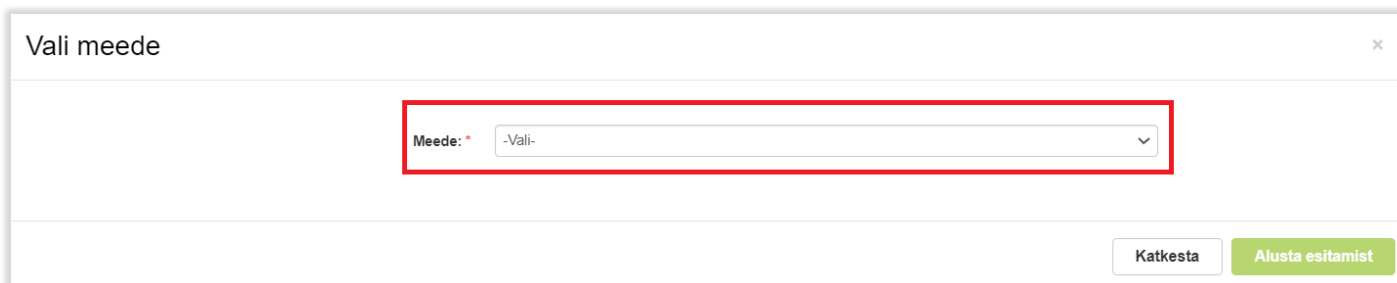
Pilt 2. Menüüpunkt „Taotlemine“



Pilt 3. Nupp „Esita toetustaotlus“



Pilt 4. Vali meede



Pilt 5. Vali meede ja „Alusta esitamist“

Vali meede



Meede: * F2.2.5.1 - Kalapüügi- ja vesiviljelustoodete töötlemisinvesteeringute toet

Taotlusvoor:

Taotlusperiood:

Katkesta

Alusta esitamist

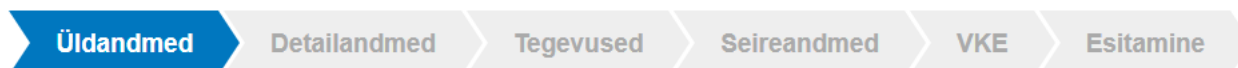
3. Taotluse sammude kirjeldus

Taotluse esitamine koosneb kuuest sammust (vt Pilt 6): üldandmed, detailandmed, tegevused, seireandmed, VKE ja esitamine.

Igas sammus saab soovi korral taotluse kustutada, vajutades nuppu „Kustuta taotlus“.

Pilt 6. Toetustaotluse sisestamine ja esitamine

Toetustaotluse sisestamine ja esitamine



3.1. Üldandmed

Üldandmete samm koosneb kahest plokist (vt Pilt 7):

- **Taotleja andmed.** Süsteem kuvab ekraanile PRIAle esitatud isiku- ja kontaktandmed taotluse menetluses vajalike toimingute ja infovahetuse läbiviimiseks. Isiku- ja kontaktandmeid saab uuendada e-PRIAs „Kliendi andmed“ sakis.
- **Volitatud esindaja andmed taotluse menetlemisel.** Süsteem kuvab ekraanile taotleja esindaja isiku- ja kontaktandmed, kellega PRIA võtab esmajärjekorras ühendust juhul, kui esitatud taotluse osas tekib küsimusi või on vaja edastada infot. Kui taotlejal on mitu esindajat ja esitatava taotluse osas soovitakse anda PRIAle kontaktisikuks mõni teine esindusõigust omav isik, siis saab seda teha vajutades nupule „Vaheta esindaja“. Seadusjärgsed õigused on automaatselt päritud Äriregistrist. Vajadusel saab ka volitusi anda siinsamas keskkonnas valides ülemiselt menüüribalt „Esindusõigused ja volitused“.

Järgmisesse sammu liikumiseks vajutage nuppu „Edasi“.

Lisaks tuleb kirja panna kogemus kalapüügi- ja vesiviljelustoodete töötlemise valdkonnas ning esitada omafinantseeringut tõendav dokument (vt Pilt 8). Omafinantseeringut tõendavaks dokumendiks loetakse pangakonto väljavõte taotluse esitamise kuupäeva seisuga, finantseerimisasutusega sõlmitud laenu eelleping või taotleja taotluse esitamise aastale eelnenud aasta majandusaasta aruandes kajastuv omakapitali suurus.

Detailandmete sammust edasi liikumiseks vajutage nuppu „Salvesta ja edasi“.

3.3. Tegevused

Tegevuste samm koosneb kahest ploki: tegevuste ja objektide andmed ning kokkuvõte.

Kokkuvõtte ploki tekivad andmed automaatselt pärast seda, kui tegevused on sisestatud.

Tegevus tuleb lisada nupust „Lisa uus tegevus“ (vt Pilt 9). Pärast nupule vajutamist avaneb tegevuse sisestamise aken (vt Pilt 10).

Pilt 9. Tegevuste sisestamine

▲ Taotlus on esitamata

Toetustaotluse sisestamine ja esitamine Vajad abi? Vajuta siia

Üldandmed > Detailandmed > **Tegevused** > Seireandmed > VKE > Esitamine

Sisesta tegevuste ja objektide andmed Lisa uus tegevus

Kokkuvõte

Käesoleva taotluse esialgne abikõlblik summa:	0,00
Käesoleva taotlusega taotletav toetuse summa:	0,00

Kustuta taotlus Edasi

Pilt 10. Tegevuse sisestamine



Sisesta tegevuse andmed

Tegevuse andmed

Tegevuse liik: * ▼
Väli on kohustuslik, seda ei saa tühjaks jätta.

Tegevus: * ▼

Tegevuse objekti üldandmed

Objekti liik: * ▼

Nimetus: *

Tegevuse eesmärk: *

Objekti kirjeldus: *

Avanenud vaates tuleb kõigepealt valida tegevuse liik, tegevus ja objekti liik.

Tegevused jagunevad kolme gruppi:

- **Põhitegevus**

„Digitaliseerimisega seotud kulu“

„Ehitamine (laiendamine/rekonstrueerimine)“ (Ehitis)

„Ehitamine (laiendamine/rekonstrueerimine)“ (Kalalaeva töötlemisruum)

„Innovaatiline tehnoloogia või seade“

- **Ettevalmistav töö**

„Koostamine“ (Digiaudit, Energiaaudit, Keskkonnamõju hindamine, Kliimakindluse tagamise hindamine, Ressursiaudit)

„Projekteerimine“ (Tegevuse elluviimisega kaasnev tellitud projekteerimistöö, projekteerimiseks vajalik ehitusgeoloogiline ja -geodeetiline uurimistöö, hüdroteoloogiline ja hüdrololoogiline uuring ning detailplaneering)

„Taotluse koostamine“ (Taotluse ja neis esitatud andmeid tõendavate dokumentide koostamiseks tellitud töö ja teenus)

- **Kaasnev tegevus**

„EMKVF toetuse objekti tähistamine ja EL osalusele viitamine“

Tegevuste sisestamisel tuleb alati alustada põhitegevuse sisestamisega ning alles seejärel saab sisestada põhitegevusega seotud ettevalmistavad tööd või kaasnevad tegevused.

Näiteks: põhitegevuseks on sisestatud „Ehitamine (laiendamine/rekonstrueerimine)“ ning sellega seotud ettevalmistava tööna on lisatud „Projekteerimine“ ja kaasneva tegevusena „EMKVF toetuse objekti tähistamine ja EL osalusele viitamine“ (vt Pilt 11).

Pilt 11. Põhitegevused koos ettevalmistavate töödega

Toetustaotluse sisestamine ja esitamine

Üldandmed > Detailandmed > **Tegevused** > Seireandmed > VKE > Esitamine

Sisesta tegevuste ja objektide andmed

Sulge tabeli kõik alamread

Järje nr	Tegevus	Tegevuse liik	Objekti liik	Objekti nimetus	Esligne abikõlblik summa	Toetuse summa
1	Ehitamine (laiendamine/rekonstrueerimine)	Põhitegevus	Ehitis (kalapüügi- ja vesiviljelustoodete käitlemise ehitise töötamisruumi laiendamise või rekonstrueerimise kulu)	Ehitis	50 000,00	25 000,00
1.1	Projekteerimine	Ettevalmistav töö	Projekteerimistö, projekteerimiseks vajalik ehitusgeoloogiline ja -geodeetiline uurimistö või hüdrogeoloogiline ja hüdroloogiline	Projekteerimine	1 200,00	600,00
1.2	EMKVF toetuse objekti tähistamine ja EL osalusele viitamine	Kaasnev tegevus	Objekti tähistamine	Tähistamine	1 000,00	500,00
KOKKU					52 200,00	26 100,00

NB! „Taotluse ja selles esitatud andmeid tõendavate dokumentide koostamiseks tellitud töö või teenus“ liigitub samuti ettevalmistavate tööde hulka. See hüvitatakse taotlejale kindlasummalise maksena 256 eurot projekti kohta ehk seda tegevust saab siduda ainult ühe põhitegevusega. Samuti on selle tegevuse puhul eelarve automaatselt täidetud ning taotleja ei pea midagi muutma (vt Pilt 12).

Pilt 12. Taotluse koostamine

⚠ Taotlus on esitamata

Toetustaotluse sisestamine ja esitamine Vajad abi? Vajuta siia

Üldandmed **Detailandmed** **Tegevused** Seireandmed VKE Esitamine

Sisesta eelarve tegevusele "Taotluse koostamine: Projekti koostamiseks tehtud töö"

Maksimaalne toetuse summa taotleja kohta käesolevas taotlusperioodis	1 000 000,00
Taotlusele juba sisestatud kõigi tegevuste toetuse summa kokku	26 356,00

Käibemaks on toetatav: Ei

Tegevuse esialgne abikõlblik summa: 256,00

Toetuse määr: 100,00%

Tegevuse toetuse summa: 256,00

Kulurida	Netomaksumus	Maksumus käibemaksuga	
Projekti koostamiseks tehtud töö	256,00	256,00	Muuda

[Pöördu tagasi "Tegevused" põhilehele](#) [Salvesta](#) [Salvesta ja pöördu tagasi "Tegevused" põhilehele](#)

Tegevuse sisestamise alustamiseks valige tegevuse liigiks „Põhitegevus“. Seejärel valige tegevus, millele toetust küsite ning täpsustage objekti liiki (vt Pilt 13).

Pilt 13. Näide tegevuse „Ehitamine (laiendamine/rekonstrueerimine) puhul

⚠ Taotlus on esitamata

Toetustaotluse sisestamine ja esitamine Vajad abi? Vajuta siia

Üldandmed **Detailandmed** **Tegevused** Seireandmed VKE Esitamine

Sisesta tegevuse andmed

Tegevuse andmed

Tegevuse liik: Põhitegevus

Tegevus: Ehitamine (laiendamine/rekonstrueerimine)

Tegevuse objekti üldandmed

Objekti liik: -Vali-

Nimetus: Ehitis (kalapüügi- ja vesiviljelustoodete käitlemise ehitise töötlemissruumi laiendamise või rekonstrueerimise kulu)
Kalalaeva töötlemissruum (kalalaevastiku segmenti 4S3 kantud kalalaeva pardal asuva kalapüügi- ja vesiviljelustoodete töötlemissruumi laiendamise või rekonstrueerimise kulu)

Objekti kirjeldus:

[Katkesta](#) [Salvesta ja pöördu tagasi "Tegevused" põhilehele](#) [Salvesta ja sisesta eelarve](#)

Tegevuse eesmärgi ja objekti kirjelduse lahtritesse kirjutage lahti tegevuse eesmärk ning tegevuse elluviimise lühikirjeldus.

„Tegevuse andmetes“ kuvatakse konkreetse tegevusega seotud andmeväljasid, mis tuleb täita (vt Pilt 14). Näiteks „Kalapüügi- ja vesiviljelustoodete käitlemise ehitise laiendamise või rekonstrueerimise kulu“ puhul tuleb taotlejal sisestada hoone Ehitisregistri kood, misjärel kuvatakse taotlusele automaatselt ehitisregistri dokumentide tabel, millelt saab ehitusloa taotlusele lisada (vt Pilt 15).

Pilt 14. Tegevuse andmed

Tegevuse andmed

Tegemist on investeeringuga taristusse, mis vajab kliimakindluse tagamise hindamist: Jah
 Ei

Kliimakindluse tagamise hindamise aruanne:

9.png 39.9 kB

Kas ehitataval objektil on ehitisregistri kood?: Jah
 Ei

Ehitisregistri kood:

Kas ehitusluba või ehitusteatis on nõutav?: Jah
 Ei

EHR dokumentide tabel

Dokumendi number	Dokumendi kuupäev	Dokumendi nimetus	Dokumendi seisund	Lisa taotlusele
1512329/00892	02.12.2015	Kasutusluba ehitise laiendamisel	Registrisse kantud	<input type="checkbox"/>
1512241/00072	08.07.2015	Ehitusluba ehitise ümberehitamiseks	Registrisse kantud	<input checked="" type="checkbox"/>
1740/13	12.07.2013	Ehitusluba ehitise rekonstrueerimiseks	Registrisse kantud	<input type="checkbox"/>
1412229/00539	20.11.2014	Ehitusluba ehitise laiendamiseks	Registrisse kantud	<input type="checkbox"/>
2212371/09387	19.07.2022	Kasutusluba	Registrisse kantud	<input type="checkbox"/>
1612241/00166	17.02.2016	Ehitusluba ehitise ümberehitamiseks	Registrisse kantud	<input type="checkbox"/>
1512329/00036	27.01.2015	Kasutusluba ehitise laiendamisel	Registrisse kantud	<input type="checkbox"/>
1912271/26879	25.09.2019	Ehitusluba	Registrisse kantud	<input type="checkbox"/>
2212271/11911	20.04.2022	Ehitusluba	Registrisse kantud	<input type="checkbox"/>

Kas ehitusprojekt on ehitusseadustiku alusel nõutav?: Jah
 Ei

Ehitise põhiprojekti põhijoonised koos ehitusprojekti seletuskirjaga:

9.png 39.9 kB

Tegevuse elluviimiseks on vajalik keskkonnamõju hindamine: Jah
 Ei

Keskkonnamõju hindamise ja keskkonnajuhtimissüsteemi seaduse §-s 7 nimetatud tegevusloa ning keskkonnamõju hindamise aruande ärakiri:

9.png 39.9 kB

Pilt 15. Ehitisregistrist kuvatavad andmed

Tegevuse andmed

Tegemist on investeeringuga taristusse, mis vajab kliimakindluse tagamise hindamist: Jah
 Ei

Kliimakindluse tagamise aruanne:
9.png 39.9 kB

Kas ehitataval objektil on ehitisregistri kood?: Jah
 Ei

Ehitisregistri kood:

Kas ehitusluba või ehitusteatis on nõutav?: Jah
 Ei

EHR dokumentide tabel

Dokumendi number	Dokumendi kuupäev	Dokumendi nimetus	Dokumendi seisund	Lisa taotlusele
1512329/00892	02.12.2015	Kasutusluba ehitise laiendamisel	Registrisse kantud	<input type="checkbox"/>
1512241/00072	08.07.2015	Ehitusluba ehitise ümberehitamiseks	Registrisse kantud	<input checked="" type="checkbox"/>
1740/13	12.07.2013	Ehitusluba ehitise rekonstrueerimiseks	Registrisse kantud	<input type="checkbox"/>
1412229/00539	20.11.2014	Ehitusluba ehitise laiendamiseks	Registrisse kantud	<input type="checkbox"/>
2212371/09387	19.07.2022	Kasutusluba	Registrisse kantud	<input type="checkbox"/>
1612241/00166	17.02.2016	Ehitusluba ehitise ümberehitamiseks	Registrisse kantud	<input type="checkbox"/>
1512329/00036	27.01.2015	Kasutusluba ehitise laiendamisel	Registrisse kantud	<input type="checkbox"/>
1912271/26879	25.09.2019	Ehitusluba	Registrisse kantud	<input type="checkbox"/>
2212271/11911	20.04.2022	Ehitusluba	Registrisse kantud	<input type="checkbox"/>

Kas ehitusprojekt on ehitusseadustiku alusel nõutav?: Jah
 Ei

Ehitise põhiprojekti põhijooneid koos ehitusprojekti seletuskirjaga:
9.png 39.9 kB

Tegevuse elluviimiseks on vajalik keskkonnamõju hindamine: Jah
 Ei

Keskkonnamõju hindamise ja keskkonnamõjuhindamissüsteemi seaduse §-s 7 nimetatud tegevusloa ning keskkonnamõju hindamise aruande ärakiri:
9.png 39.9 kB

Pärast tegevuse andmete lisamist tuleb täita ostumenetlusega seotud info. Kui investeeringu maksumus on üle 60 000 eurot, tuleb taotlejal ostumenetlus läbi viia riigihangete registris.

Kui ostumenetlust läbi viima ei pea, siis märgitakse „Ei“ ning rohkem välju ei kuvata (vt Pilt 16) ja saab liikuda edasi tegevuse asukoha andmete lisamise juurde. **Tegevusele võetud hinnapakumused sisestatakse taotluse järgmises etapis.**

Pilt 16. Ostumenetlust pole vaja läbi viia

Ostumenetlus

Taotluse kulutuste mõistlikkuse kontrolliks tuleb läbi viia ostumenetlus riigihangete registris: Jah
 Ei

Tegevuse asukoha andmed

Tegevuse rakendamise aadress

Sisesta objekti aadress	Määra põhiaadressiks
Tartu maakond, Tartu linn, Tartu linn, Tähe tn 4	<input type="checkbox"/>

Katastritunnus:
79507:046:0028

Kalalaeva või kinnisasja kasutusõiguse alus:

Kui ostumenetlus on läbi viidud, siis märgitakse „Taotluse kulutuste mõistlikkuse kontrolliks tuleb läbi viia ostumenetlus riigihangete registris“ vastuseks „Jah“ ning avanevad täiendavad väljad, kuhu sisestaks ostumenetluse number (vt Pilt 17). **Järgmises etapis tuleb sisestada ainult võitnud hinnapakkuja andmed.**

Pilt 17. Ostumenetlus on läbi viidud

Ostumenetlus

Taotluse kulutuste mõistlikkuse kontrolliks tuleb läbi viia ostumenetlus riigihangete registris: * Jah Ei

Ostumenetlus riigihangete registris on läbi viidud: * Jah Ei

Ostumenetluse number: *

Kui ostumenetlus viiakse läbi pärast toetustaotluse esitamist, siis märgitakse „Taotluse kulutuste mõistlikkuse kontrolliks tuleb läbi viia ostumenetlus riigihangete registris“ vastuseks „Jah“ ning küsimusele „Ostumenetlus riigihangete registris on läbi viidud“ märgitakse „Ei“. Sellisel juhul esitatakse prognoos mille alusel tegevuse eelarve koostatud on ning lisatakse tõendavad dokumendid (vt Pilt 18). **Järgmises etapis hinnapakumusi eraldi sisestama ei pea ning ostumenetluse läbiviimist kontrollitakse pärast toetustaotlusele otsuse tegemist.**

Pilt 18. Prognoos

Ostumenetlus

Taotluse kulutuste mõistlikkuse kontrolliks tuleb läbi viia ostumenetlus riigihangete registris: * Jah Ei

Ostumenetlus riigihangete registris on läbi viidud: * Jah Ei

Loobun ostumenetluse korraldamisest riigihangete registris:

Prognoos tegevuste kogumaksumuse ja abikõlblike kulude kohta: *

Kavandatud tegevuste kulutuste mõistlikkust tõendavad dokumendid:

9.png 39.9 kB

Taotleja võib loobuda konkureerivate hinnapakumuste küsimisest või ostumenetluse korraldamisest, kui see ei ole objektiivselt võimalik, eelkõige kui turul puudub asjaomase töö, teenuse või vara pakkujate paljusus. Sellisel juhul märgitakse ära „Loobun ostumenetluse korraldamisest riigihangete registris“ lahter ning esitatakse lisaks ostumenetlusest loobumise põhjendusele (vt Pilt 19) prognoos mille alusel tegevuse eelarve koostatud on ning lisatakse tõendavad dokumendid. **Järgmises etapis hinnapakumusi eraldi sisestama ei pea ning sisestatakse ainult eelarve.**

Pilt 19. Ostumenetlusest loobumine

Ostumenetlus

Taotluse kulutuste mõistlikkuse kontrolliks tuleb läbi viia ostumenetlus riigihangete registris: Jah Ei

Ostumenetlus riigihangete registris on läbi viidud: Jah Ei

Loobun ostumenetluse korraldamisest riigihangete registris:

Ostumenetlusest loobumise põhjendus: Taotleja võib loobuda konkureerivate hinnapakkumuste küsimisest või ostumenetluse korraldamisest riigihangete registris, kui see ei ole objektiivselt võimalik, eelkõige kui turul puudub asjaomase töö, teenuse või vara pakkujate paljusus. Taotleja võib loobuda konkureerivate hinnapakkumuste küsimisest või ostumenetluse korraldamisest riigihangete registris, kui see ei ole objektiivselt võimalik, eelkõige kui turul puudub asjaomase töö, teenuse või vara pakkujate paljusus.

Proгноos tegevuste kogumaksumuse ja abikõlblike kulude kohta: Proгноos tegevuste kogumaksumuse ja abikõlblike kulude kohta

Kavandatud tegevuste kulutuste mõistlikkust tõendavad dokumendid:

9.png

39.9 kB

Lõpetuseks sisestage tegevuse asukoha andmed ning kalalaeva või kinnisasja kasutusõiguse alus (vt Pilt 20). Kui olete sisestanud ehitisregistri koodi, siis kuvatakse tegevuse elluviimise aadressi ja katastritunnust automaatselt. Kui investeering pole seotud ehitamisega, siis tuleb aadress sisestada käsitsi.

Pilt 20. Sisesta tegevuse asukoha andmed

Tegevuse asukoha andmed

Tegevuse rakendamise aadress

Sisesta objekti aadress	Määra põhiaadressiks	
<input type="text" value="Alusta märkimist..."/>	<input type="checkbox"/>	<input type="button" value="Kustuta"/>
<input type="button" value="Lisa rida"/>		

Katastritunnus:

Kalalaeva või kinnisasja kasutusõiguse alus:

Väli on kohustuslik, seda ei saa tühjaks jätta.

Kui tegevuse kohta on andmed sisestatud, siis vajutage nuppu „Salvesta ja sisesta eelarve“.

Kõigepealt täida toetuse määra lahter (vt Pilt 21). Toetuse maksimaalne määr on 50% toetatava tegevuse abikõlblikest kuludest, kui toetuse taotleja on FIE või äriühingust ettevõtte ning 75% kui taotlejaks on tootjaorganisatsioon või tootjaorganisatsioonide liit.

Pilt 21. Toetuse määr

Toetustaotluse sisestamine ja esitamine

Vajad abi? Vajuta siia

Üldandmed Detailandmed **Tegevused** Seireandmed VKE Esitamine

Sisesta eelarve tegevusele "Ehitamine (laiendamise/rekonstrueerimine): Töötlemisüksuse rekonstrueerimine"

Maksimaalne toetuse summa taotleja kohta käesolevas taotlusperioodis	1 000 000,00
Taotlusele juba sisestatud kõigi tegevuste toetuse summa kokku	0,00

Käibemaks on toetatav: Ei

Tegevuse esialgne abikõlblik summa: 0,00

Toetuse määr: * % (Võimalik toetuse määr: 0,01%-50,00%)

Minimaalne lubatud väärtus on 0.01.

Tegevuse toetuse summa: [Uue toetuse summa nägemiseks salvesta eelarve](#)

Ava tabeli kõik alamread

	Kulurida	Netomaksumus	Maksumus käibemaksuga	Esialgne abikõlblik summa
+	Välisrajatised	0,00	0,00	0,00
+	Alused ja vundamendid	0,00	0,00	0,00
+	Kandetarindid	0,00	0,00	0,00
+	Fassaadielemendid ja katused	0,00	0,00	0,00
+	Ruumitarindid ja pinnakatted	0,00	0,00	0,00
+	Tehnosüsteemid	0,00	0,00	0,00
+	Ehitusplatsi korralduskulud	0,00	0,00	0,00
+	Ehitusplatsi uldkulud	0,00	0,00	0,00
	KOKKU	0,00	0,00	

Pöördu tagasi "Tegevused" põhilehele

Salvesta

Salvesta ja pöördu tagasi "Tegevused" põhilehele

Avaneb eelarve sisestamise kuva, mis sõltub tegevuse liigist. Kui tegevuseks on ehitamine, avaneb kaheksarealine eelarve, kus igal kulureal on eraldi alamjaotus. Eelarve sisestamiseks tuleb vajutada kulureal olevat „+“ märki ning maksumuste sisestamiseks sobival real vajutada „Muuda“ nuppu (vt Pilt 22).

Kui tegevuseks pole ehitamine, tuleb vajutada „Muuda“ (vt Pilt 23) ning sisestada tegevuse kulurea andmed (vt Pilt 24). Salvestage antud kuva ja liikuge tagasi tegevuste põhilehele vajutades „Salvesta ja pöördu tagasi „Tegevused“ põhilehele“.

Pilt 22. Eelarve sisestamine ehituse puhul

Tegevuse esialgne abikõlblik summa: 14 880,00

Toetuse määr: * % (Võimalik toetuse määr: 0,01%-50,00%)

Tegevuse toetuse summa: 7 440,00

Ava tabeli kõik alamread

	Kulurida	Netomaksumus	Maksumus käibemaksuga	Esialgne abikõlblik summa	
- 1	Välisrajatised	2 000,00	2 480,00	2 480,00	
1.1	Ettevalmistus ja lammutus	0,00	0,00	0,00	Muuda Tühjenda sisestatud andmed
1.2	Hoonealune süvend	2 000,00	2 480,00	2 480,00	Muuda Tühjenda sisestatud andmed
1.3	Hoonevälised ehitised	0,00	0,00	0,00	Muuda Tühjenda sisestatud andmed
1.4	Välisvõrgud	0,00	0,00	0,00	Muuda Tühjenda sisestatud andmed
1.5	Kaeved maa-alal	0,00	0,00	0,00	Muuda Tühjenda sisestatud andmed
1.6	Maa-ala pinnakatted	0,00	0,00	0,00	Muuda Tühjenda sisestatud andmed
1.7	Väikeehitised maa-alal	0,00	0,00	0,00	Muuda Tühjenda sisestatud andmed
+ 2	Alused ja vundamendid	0,00	0,00	0,00	
+ 3	Kandetarandid	0,00	0,00	0,00	
- 4	Fassaadielemendid ja katused	10 000,00	12 400,00	12 400,00	
4.1	Klaasfassaadid, vitriinid ja eriaknad	10 000,00	12 400,00	12 400,00	Muuda Tühjenda sisestatud andmed
4.2	Aknad	0,00	0,00	0,00	Muuda Tühjenda sisestatud andmed
4.3	Välisuksed ja väravad	0,00	0,00	0,00	Muuda Tühjenda sisestatud andmed
4.4	Rõdud ja terrassid	0,00	0,00	0,00	Muuda Tühjenda sisestatud andmed
4.5	Diivad ja kõrgtööd	0,00	0,00	0,00	Muuda Tühjenda sisestatud andmed

Pilt 23. Eelarve sisestamine, kui tegevuseks pole ehitamine

Toetustaotluse sisestamine ja esitamine

Vajad abi? Vajuta siia

Üldandmed Detailandmed **Tegevused** Seireandmed VKE Esitamine

Sisesta eelarve tegevusele "Projekteerimine: Projekteerimine"

Maksimaalne toetuse summa taotleja kohta käesolevas taotlusperioodis	1 000 000,00
Taotlusele juba sisestatud kõigi tegevuste toetuse summa kokku	11 000,00

Käibemaks on toetatav: Ei

Tegevuse esialgne abikõlblik summa: 0,00

Toetuse määr: * % (Võimalik toetuse määr: 0,01%-50,00%)

Tegevuse toetuse summa: 0,00

Kulurida	Netomaksumus	Maksumus käibemaksuga	Esialgne abikõlblik summa	
Projekteerimine	0,00	0,00	0,00	Muuda Tühjenda sisestatud andmed
KOKKU	0,00	0,00		

Pöördu tagasi "Tegevused" põhilehele

Salvesta

Salvesta ja pöördu tagasi "Tegevused" põhilehele

Pilt 24. Kulurea andmed

Tegevuse Projekteerimine: Projekteerimine kulurea andmed

×

Kulurida: Projekteerimine

Ühik: *

Ühikute arv:

Kulurea netomaksumus: *

Käibemaksu määr: *

Kulurea maksumus käibemaksuga: 0,00

Käibemaks on toetatav: Ei

Esialgne abikõlblik maksumus: 0,00 [Muuda](#)

Katkesta

Salvesta

Pärast tegevuste sisestamist kuvatakse „Tegevuste“ sammus kokkuvõte, kus on näha kõiki sisestatud tegevusi koos esialgse abikõlbliku summa ja toetuse summaga (vt Pilt 25).

Pilt 25. Toetuse summa koos tegevustega näide

▲ Taotlus on esitamata

Toetustaotluse sisestamine ja esitamine Vajad abi? Vajuta siia

Üldandmed **Detailandmed** **Tegevused** Seireandmed VKE Esitamine

Sisesta tegevuste ja objektide andmed Lisa uus tegevus

Sulge tabeli kõik alamread

Järje nr	Tegevus	Tegevuse liik	Objekti liik	Objekti nimetus	Esiagne abikõlblik summa	Toetuse summa	
1	Ehitamine (laiendamine/rekonstrueerimine)	Põhitgevus	Ehitis (kalapüügi- ja vesivijelustoodete käitlemise ehitise töötlemisruumi laiendamise või rekonstrueerimise kulu)	Töötlemisüksuse rekonstrueerimine	22 000,00	11 000,00	Eelarve Kustuta
1.1	Projekteerimine	Ettevalmistav töö	Projekteerimistöö, projekteerimiseks vajalik ehitusgeoloogiline ja -geodeetiline uurimistöö või hidrogeoloogiline ja hidroloogiline uuring	Projekteerimine	5 000,00	2 500,00	Eelarve Hinnapakkumus Kustuta
1.2	Taotluse koostamine	Ettevalmistav töö	Taotluse ja neis esitatud andmeid tõendavate dokumentide koostamiseks tellitud töö ja teenus	Projekti koostamine	256,00	256,00	Eelarve Kustuta
KOKKU					27 256,00	13 756,00	

Kokkuvõte

Investeeringu tegemise asukoht (kõige suurema netomaksumusega objekti aadressi järgi): Tartu maakond, Tartu linn, Tartu linn, Tähe tn 4

Käesoleva taotluse esialgne abikõlblik summa: 27 256,00

Käesoleva taotlusega taotletav toetuse summa: 13 756,00

Kustuta taotlus Edasi

Järgnevalt tuleb sisestada hinnapakkumused.

Kui toetatava tegevuse raames kavandatava töö või teenuse või soetatava vara eeldatav käibemaksuta maksumus ületab 5000 eurot, küsitakse üksteisest sõltumatute pakkujate käest vähemalt kolm võrreldavat hinnapakkumust.

Kui maksumus jääb alla 5000 euro või ostumenetlus on läbi viidud, siis piisab ühest pakkumusest.

Kui tegevuse maksumuse kohta on esitatud prognoos, siis hinnapakkumusi sisestama ei pea ja saab liikuda edasi järgmisesse sammu.

Hinnapakkumuse sisestamiseks vajutage „Hinnapakkumus“ (Pilt 26).

Pilt 26. Lisa hinnapakkumus

Toetustaotluse sisestamine ja esitamine

Vajad abi? Vajuta siia

Üldandmed Detailandmed **Tegevused** Seireandmed VKE Esitamine

Sisesta tegevuste ja objektide andmed

Lisa uus tegevus

Sulge tabeli kõik alamread

Järje nr	Tegevus	Tegevuse liik	Objekti liik	Objekti nimetus	Esiolgne abikõlblik summa	Toetuse summa	
1	Ehitamine (laiendamine/rekonstrueerimine)	Põhitegevus	Ehitus (kalapüügi- ja vesivijjelustoodete käitlemise ehitise töötlemisruumi laiendamise või rekonstrueerimise kulu)	Töötlemisüksuse rekonstrueerimine	22 000,00	11 000,00	Elarve Kustuta
1.1	Projekteerimine	Ettevalmistav töö	Projekteerimistöö, projekteerimiseks vajalik ehitusgeoloogiline ja -geodeetiline uurimistöö või hüdrogeoloogiline ja hüdroloogiline uuring	Projekteerimine	5 000,00	2 500,00	Elarve Hinnapakkumus Kustuta
1.2	Taotluse koostamine	Ettevalmistav töö	Taotluse ja neis esitatud andmeid tõendavate dokumentide koostamiseks tellitud töö ja teenus	Projekti koostamine	256,00	256,00	Elarve Kustuta
KOKKU					27 256,00	13 756,00	

Kokkuvõte

Investeeringu tegemise asukoht (kõige suurema netomaksumusega objekti aadressi järgi): Tartu maakond, Tartu linn, Tartu linn, Tähe tn 4

Käesoleva taotluse esialgne abikõlblik summa: 27 256,00

Käesoleva taotlusega taotletav toetuse summa: 13 756,00

Kustuta taotlus

Edasi

Avaneb hinnapakkumuse sisestamise kuva. Hinnapakkumuse andmete sisestamiseks vajutage „Lisa hinnapakkumus/ostumenetluse andmed“ (Pilt 27).

Pilt 27. Lisa hinnapakkumus

⚠ Taotlus on esitamata

Toetustaotluse sisestamine ja esitamine

Vajad abi? Vajuta siia

Üldandmed Detailandmed **Tegevused** Seireandmed VKE Esitamine

Sisesta hinnapakkumused tegevusele "Projekteerimine: Projekteerimine"

ⓘ Lisa vähemalt 1 hinnapakkumust. Kui hinnapakkumusi on alla 1, siis sisesta minimaalselt nõutud hinnapakkumuste puudumise põhjendus.

Hinnapakkumused

Lisa hinnapakkumus/ostumenetluse andmed

Võitnud hinnapakkumus Pakkija nimi Pakkija registri- või isikukood Hinnapakkumuse fail Netomaksumus Maksim. käibemaksumäär

Minimaalselt nõutud hinnapakkumuste puudumise põhjendus: *

Pöördu tagasi "Tegevused" põhilehele

Salvesta ja pöördu tagasi "Tegevused" põhilehele

Kuvatakse hinnapakkumuse andmete väli. Kõigepealt tuleb valida, kas tegu on võitnud hinnapakkujaga. Seejärel tuleb täita pakkuja andmed, alustades pakkuja riigi valimisega. Kui pakkujaks on juriidiline isik, siis sisestage pakkuja registrikood ja vajutage „Otsi“. Kui pakkujaks on eraisik, siis lisage pakkuja isikukood. Automaatselt ilmuvad pakkuja nimi ja ettevõtlusvorm. (vt Pilt 28). Lõpetuseks lisage hinnapakkumuse dokumendid. Peale andmete sisestamist ja salvestamist saab sisestada järgmise hinnapakkumise vajutades „Salvesta ja lisa järgmine pakkumus“ või „Salvesta ja lõpeta“, kui rohkem hinnapakkumusi ei sisestata.

Pilt 28. Hinnapakkumuse sisestamine

Toetustaotluse sisestamine ja esitamine

Vajad abi? Vajuta siia

Üldandmed Detailandmed **Tegevused** Seireandmed VKE Esitamine

Sisesta hinnapakkumus tegevusele "Projekteerimine: Projekteerimine"

ⓘ Kõik taotlusele lisatavad hinnapakkumuste failid peavad sisaldama: 1. Pakkuja riiki, 2. Pakkuja äri- või isikukoodi, 3. Pakkuja nime, 4. Hinnapakkumuse netomaksumust, 5. Hinnapakkumuse kogumaksumust, 6. Pakkuja telefoni numbrit, 7. Pakkuja e-posti aadressi ja 8. Hinnapakkumuse väljastamise kuupäeva.
Ehitamise korral lisaks: 1. Ehitise nimetus, 2. Ehitise ehitisregistri kood, 3. Katastrirüksuse katastrirõhnus (millel ehitise paikneb või millele kavandatakse ehitise ehitada) ja 4. Ehitise kulud.

Tegu on võitnud hinnapakkumusega: *
 Jah
 Ei

Pakkuja andmed

Riik: * Eesti

Pakkuja tüüp: *
 Juridiline isik
 Erasisik

Registrikood: * 70005967 Otsi

Nimi: Põllumajanduse Registre ja Informatsiooni Amet

Ettevõtlusvorm: * Täidesaatva riigivõimu asutus või ri

Hinnapakkumuse andmed

Netomaksumus: 5 000,00

Maksumus käibemaksuga: 6 200,00

Hinnapakkumuse dokument: * + Lisa fail

2.png

46.2 kB

Kustuta

Katkesta

Salvesta ja lisa järgmine pakkumus

Salvesta ja lõpeta

Kui tegevuse maksumus on üle 5000 euro ja sisestatud on vähem kui 3 hinnapakkumust, siis tuleb lisada minimaalselt nõutud hinnapakkumuste puudumise põhjendus ning tuua välja olulisemad näitajad, mis olid aluseks pakkumuse küsimisel ja parima pakkumuse välja selgitamisel (vt Pilt 29).

Pilt 29. Hinnapakkumuse selgitused

⚠ Taotlus on esitamata

Toetustaotluse sisestamine ja esitamine

Vajad abi? Vajuta siia

Üldandmed Detailandmed **Tegevused** Seireandmed VKE Esitamine

Sisesta hinnapakkumused tegevusele "Projekteerimine: Projekteerimine"

ⓘ Lisa vähemalt 3 hinnapakkumust. Kui hinnapakkumusi on alla 3, siis sisesta minimaalselt nõutud hinnapakkumuste puudumise põhjendus.

Hinnapakkumused

Lisa hinnapakkumus/ostumenetluse andmed

Võitnud hinnapakkumus	Pakkuja nimi	Pakkuja registri- või isikukood	Hinnapakkumuse fail	Netomaksumus	Maksumus käibemaksuga		
Jah		Põllumajanduse Registre ja Informatsiooni Amet	70005967	2.png	6000	7 440,00	Muuda Kustuta

Minimaalselt nõutud hinnapakkumuste puudumise põhjendus: *

Märgi olulisemad näitajad, mille kohta pakkumust küsiti ja mis olid aluseks parima pakkumuse välja selgitamisel: *

Pöördu tagasi "Tegevused" põhilehele

Salvesta ja pöördu tagasi "Tegevused" põhilehele

Pärast hinnapakumuste ja vajalike selgituste sisestamist vajutage „Salvesta ja pöördu tagasi „Tegevused“ põhilehele“.

Järgmisesse sammu liikumiseks vajutage „Edasi“.

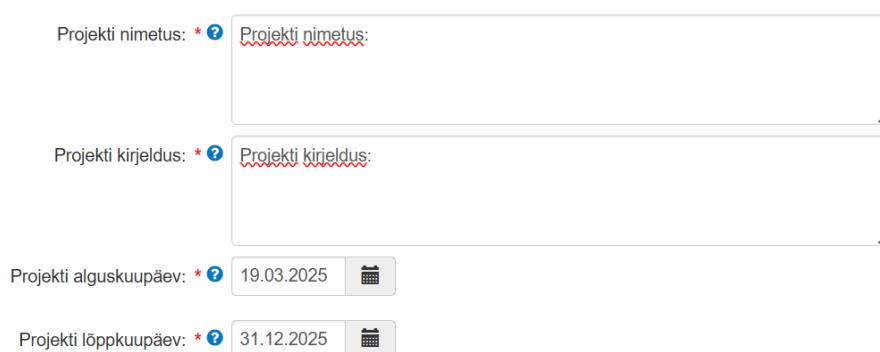
3.4. Seireandmed

Projekti seireandmetes tuleb täita nõutud väljad või valida rippmenüüst õiged väärtused. Vajadusel saab lisainfot lugeda väljade küljes olevatelt abitekstidest, mis suunavad õiget vastust valima või sisestama.

Kõigepealt sisesta projekti nimetus, kirjeldus ja tegevuste elluviimise periood (vt Pilt 30).

Pilt 30. Projekti info

Seireandmed



The screenshot shows a form with four fields:

- Projekti nimetus: * [?] Projekti nimetus: (text input field)
- Projekti kirjeldus: * [?] Projekti kirjeldus: (text input field)
- Projekti alguskuupäev: * [?] 19.03.2025 (date picker)
- Projekti lõppkuupäev: * [?] 31.12.2025 (date picker)

NB! Toetuse taotlejal tuleb ise märkida projekti elluviimise tähtaeg, mis ei tohi olla pikem kui määruses sätestatu. Ehk taotleja peab viima ellu toetatava tegevuse ja esitama kõik tegevusega seotud kuludokumendid taotluse rahuldamise otsuses nimetatud tähtpäevaks, ent hiljemalt kahe aasta jooksul pärast PRIA poolt taotluse rahuldamise otsuse tegemist.

Juhul, kui taotleja märgib toetuse taotluse esitamisel lühema tähtaja kui määruses sätestatud, siis sellisel juhul PRIA lähtub taotluses märgitud projekti lõppkuupäevast, mitte määruses lubatud maksimaalsest elluviimise tähtajast. Ehk toetuse taotleja peab arvestama asjaoluga, et toetuse taotluses märgitud projekti elluviimise tähtaeg saab olema lõpptähtaeg, millest PRIA ka lõpuks lähtub.

Lisaks tuleb esitada väljamaksete prognoosid poolaastate lõikes ehk millises summas planeeritakse toetust pärast projekti heakskiitmist küsida.

Planeeritavad väljamaksed kokku peavad olema võrdsed esialgselt taotletava toetussummaga.

Näide: projekti elluviimise lõppkuupäevaks on märgitud 31.12.2025. Projekti toetuse summa on 100 000 eurot ja väljamaksete prognoos on 50 000 eurot kummagi poolaasta kohta (vt Pilt 30).

Pilt 31. Küsitavate väljamaksete prognoos

Projekti alguskuupäev: * 27.02.2025

Projekti lõppkuupäev: * 31.12.2025

Arvestades projekti elluviimise perioodi ja projekti kogumaksumust märgi maksetaotluste prognoosid poolaastate lõikes:

Poolaasta (või klassifikaatorist periood)	Summa/planeeritav makse (nt 10 000 eurot)	
01.01.2025-30.06.2025	50 000,00	Kustuta
01.07.2025-31.12.2025	50 000,00	Kustuta

Lisa rida

Viimase sammuna esita riigisisesed seirenäitajad (vt Pilt 32).

Pilt 32. Riigisisesed seirenäitajad

Sektor, millesse projekt panustab: * -Vali-

Toetusesaaja liik: * -Vali-

Toetusesaaja/füüsilise isiku sugu: * -Vali-

Tegevuspiirkond: * -Vali-

Tegevuse liik: * -Vali-

Mitu sinu töötajat projekti elluviimisega tegeleb: *

Prognoositav ettevõtete arv, kelle käive projekti elluviimise tulemusel kasvab: *

Toetuse taotlemisele eelnenud kalendriaasta kalapüügi- ja vesiviljelustoodete töötlemisest ning turustamisest saadud müügitulu: *

Kui palju suureneb projekti elluviimise tulemusena kalapüügi- ja vesiviljelustoodete töötlemisest ning turustamisest saadav müügitulu käesoleval kalendriaastal (prognoositav tulemus eurodes): *

Mitu uut toodet toetatava tegevuse elluviimise tulemusena turule tuuakse: *

Kas tegevuse elluviimise tulemusena teostatakse digitaliseerimist: * Jah Ei

Mis liiki protsessi toetatava tegevuse elluviimise tulemusena digitaliseeritakse: * -Vali-

Kui valisid digitaliseerimise protsessi liigiks "Muu", siis palun täpsusta:

Kas taotleja kuulub kontserni: * Jah Ei

Järgmisesse sammu liikumiseks vajutage „Edasi“.

3.5. VKE

VKE sammus kuvatakse äriregistri andmete põhjal automaatselt, kas ettevõtja puhul on tegemist mikro-, väikese- või keskmise suurusega ettevõtjaga või suurettevõtjaga. Antud meetmes suurettevõtjatele toetust ei määrata (vt Pilt 33).

Pilt 33. Ettevõtte suurus

TÜÜP 01 AS 01.01.2024 - 31.12.2024

Ava tabeli kõik alamread

Ettevõtte	VKE arvutuse aluseks olev keskmine töötajate arv	Aastabilanss	Aastakaive	Arvestuses	
Taotleja ettevõtte andmed:					
TÜÜP 01 AS	46,00	8 786 000,00	20 001,00	Jah	Muuda Lisa uus seos

VKE indikatiivse kategooria leidmisel võetakse aluseks: * Aastabilanss | Muuda

Antud sammus tuvastatakse ettevõtte suurus järgmiselt: kui ettevõtte on vastavalt VKE määramist käsitlevale teatmikule sidusettevõtte, siis lisatakse tema andmetele juurde 100% sidusettevõtte andmetest, kui ettevõtte on vastavalt VKE määramist käsitlevale teatmikule partnerettevõtte, siis lisatakse tema andmetele proportsionaalne osa tema partneri(te) andmetest.

VKE arvestuses on taotlusele esitatud andmete alusel ettevõtet TÜÜP 01 AS 46,00 töötajat ja aastabilanss 8 786 000,00 eurot.

VKE arvestus

	VKE arvutuse aluseks olev keskmine töötajate arv			Finantsnäitaja				Kokku	
	Arv	VKE	Kategooria	Arvestuses	Kokku	VKE	Kategooria	VKE	Kategooria
Majandusaasta 01.01.2024 - 31.12.2024	46,00	Jah	Väikeettevõtja	Aastabilanss	8 786 000,00	Jah	Väikeettevõtja	Jah	Väikeettevõtja

VKE kokkuvõte

VKE indikatiivne kategooria: Väikeettevõtja

Taotleja saab juurde lisada endaga seotud teisi juriidilisi isikuid, vajutades „Lisa uus seos“ nuppu (vt Pilt 33). „Muuda“ nupust (vt Pilt 33) saab vajadusel muuta VKE arvutuse aluseks olevat keskmist töötajate arvu.

Kui lisad endaga seotud isikuid, siis tekib taotleja ekraanile leht, milles tuleb täita kõik vajalikud read (vt Pilt 34).

Pilt 33. Endaga seotud isikute lisamine

Ettevõtte, millega seos luuakse:

Ettevõtte, millega seos luuakse: * TÜÜP 01 AS

Partner/sidusettevõtte

Riik, kus partner/sidusettevõtte on registreeritud: * - Vali -

Partner/sidusettevõtte registrikood: *

Partner/sidusettevõtte nimi: *

Teadaolevalt kuulub ettevõtetest üle 50% ühele füüsilisele isikule ja/või tema poolt kontrollitud ettevõtetele: *

Jah

Ei

Kuidas on ettevõtteid omavahel seotud: *

Käesolev partner/sidusettevõtte omab osalust või muud valitsevat mõju ettevõttes, millega seos luuakse

Ettevõtte, millega seos luuakse, omab osalust või muud valitsevat mõju käesolevas partner/sidusettevõttes

Osalus: *

%

Taiendav alus ettevõtte üle kontrolli omamisel: *

Ettevõtjal on õigus ametisse määrata või ametist vabastada enamikku teise ettevõtja haldus-, juht- või järelevalveorgani liikmetest

Ettevõtjal on õigus rakendada teise ettevõtja suhtes valitsevat mõju vastavalt teise ettevõtjaga sõlmitud lepingule

Ettevõtjal on õigus rakendada teise ettevõtja suhtes valitsevat mõju vastavalt teise ettevõtjaga sõlmitud selle asutamislepingule

Ettevõtjal on õigus rakendada teise ettevõtja suhtes valitsevat mõju vastavalt selle põhikirjale

Ettevõtja, kes on teise ettevõtja aktsionär või osanik, kontrollib vastavalt kokkuleppele kõnealuse ettevõtja teiste aktsionäride või osanikega üksi selle ettevõtja aktsionäride või osanike hääleenamust

VKE arvestuses

Seose liik:

Arvesta partner/sidusettevõtet taotleja VKE määratluses: Jah

Ei

Partner/sidusettevõtte vahetult eelnenud majandusaasta andmed

Kui kõik vajalikud andmed on sisestatud, siis vajutage „Salvesta ja pöördu tagasi VKE põhilehele“.

Järgmisesse sammu liikumiseks vajutage „Edasi“.

3.6. Esitamine

Viimane samm on esitamine. Selles sammus kuvatakse taotletav summa, täidetud taotlus PDF failiformaadis ning taotluse esitamiseks vajalik kinnitus (vt Pilt 35).

Märkige nõutud kinnitus ning esitage taotlus vajutades nuppu „Esita taotlus“. Süsteem palub taotlejal veidi oodata ning mitte arvuti juurest lahkuda, kuni taotlus registreeritakse ning taotlejale kuvatakse taotluse ülaserava nii taotluse registreerimise number kui ka taotlustoimiku number. Kohe pärast nupule „Esita taotlus“ vajutamist e-PRIAst väljumisel või akna sulgemisel võib taotlus jääda registreerimata ning seega ka õigeaegselt esitamata. Seetõttu palume rahulikult oodata ning süsteemil taotlus registreerida. Pärast seda saate e-PRIAst väljuda.

Pilt 35. Esita taotlus

Toetustaotlus
Esitamata

⚠ Taotlus on esitamata

Toetustaotluse sisestamine ja esitamine Vajad abi? Vajuta siia

Üldandmed Detailandmed Tegevused Seireandmed VKE **Esitamine**

Esita taotlus

Taotletav summa: 14 256,00

Taotlus sisestatud andmetega: [Ava PDF](#)

Kinnitused: Taotleja kinnitab, et järgib Euroopa Parlamendi ja nõukogu määruse (EL) 2021/1139 artikli 11 lõikes 1 nimetatud nõudeid ega ole pannud toime sama artikli lõikes 3 nimetatud pettust.

Kustuta taotlus Esita taotlus