


Selgitused „Põllumajandusettevõtja tulemuslikkuse parandamise investeeringutoetus“ taotlemise protsessi kohta e-PRIAs.

Alates 2. märtsist on võimalik toetustaotlusi eeltäita. Eeltäidetud taotlused tuleb esitada vastuvõtuperioodil. Taotlusi saab esitada taotlusperioodil **9.-17.märtsini 2022** (kuni 24.00-ni).

Abimaterjalid	2
Taotluse sammude kirjeldus	2
1. Üldandmed	3
2. Detailandmed	4
Valdkond	7
3. Liikmed	9
4. Majandusaastad	10
5. Müügitulu	14
6. Tegevused	16
Hindamiskriteeriumitega seotud tegevuste sisestamine	17
7. Katastritunnused	36
8. VKE	37
9. Esitamine	39

Abimaterjalid

Kasutusjuhend on leitav e-PRIA-s nupu  alt ning PRIA koduleheküljelt. Andmeväljade täitmisel on taotlejale abiks küsimärgi kujutisega ikoonid  infotekstidega. Palume neid kindlasti lugeda.

e-PRIA teenused on kasutatavad ööpäevaringselt.

PRIA infotelefonid (9.00-16.00)

- PRIA investeeringutoetuste infotelefon 737 7678
- PRIA registrite osakonna infotelefon 731 2311

PRIA klientide e-mail: info@pria.ee

Maakondlike teenindusbüroode kontaktid: <http://www.pria.ee/et/pria/teenindusbrood>

PRIA teenindusbürood on avatud esmaspäevast kolmapäevani kell 9.00-16.00. Lühendatud tööpäevade või erandolukordade korral on vastav teavitust e-PRIA avalehel.

Teenindusbüroodes on kohapeal olemas kliendarvutid, mille kasutamiseks saate broneerida aja (<http://www.pria.ee/broneering/>) ja meie klientideenindajad aitavad e-teenusega tutvuda ning on abiks taotluse eeltäitmisel ja esitamisel. Ka aja broneerimiseks saab vajadusel abi meie klientideenindajatelt.

Lisaks on võimalik kasutada ekraanipildi jagamise teenust. Võttes ühendust PRIA infotelefoniga või konkreetse PRIA teenistujaga, on võimalik jagada ekraanipilti e-PRIA kuvast. Vt. täpsemalt: <https://www.pria.ee/infokeskus/kas-pria-saab-abistada-kasutajat-jagatud-ekraanipildi-abil>

Sisse logimise kohta e-PRIAsse leiate infot Youtube videost: https://www.youtube.com/channel/UCOZSGexr6P4BdC2ZYj_ER2Q

Taotluse sammude kirjeldus

Taotlus koosneb üheksast sammust ning uus samm avaneb pärast andmete korrektset täitmist. Oluline on jälgida, et kõik read saaksid salvestatud (nupp „Salvesta rida“).

Kui sammus on vigu, ilmub üleval punane veateade „Antud kuval leidub vigu. Jätkamiseks palun vaata andmed üle ja paranda vead“. Pärast andmete parandamist ja uuesti salvestamist saab vajadusel veateate ristist sulgeda.

1. Üldandmed

Üldandmete samm koosneb kahest plokist.

- Taotleja andmed
Kuvatakse PRIA-le esitatud isiku- ja kontaktandmed taotluse menetluses vajalike toimingute ja infovahetuse läbiviimiseks. Isiku- ja kontaktandmeid saab uuendada e-PRIA-s „Kliendi andmed“ sakis.
- Volitatud esindaja andmed taotluse menetlemisel
Kuvatakse taotleja esindaja isiku- ja kontaktandmed, kellega PRIA võtab esmajärjekorras ühendust juhul, kui esitatud taotluse osas tekib küsimusi või on vaja edastada infot. Kui taotlejal on mitu esindajat ja esitatava taotluse osas soovitakse anda PRIAle kontaktisikuks mõni teine esindusõigust omav isik, siis saab seda teha vajutades nupule „Vaheta esindaja“ (vt. pilt 1)

Seadusjärgsed õigused on automaatselt päritud Äriregistrist. Vajadusel saab ka volitusi anda siinsamas keskkonnas valides ülemiselt menüüribalt „Esindusõigused ja volitused“.

The screenshot shows the 'Esindusõigused ja volitused' (Authorized representatives and powers of attorney) section of the application process. The main heading is 'Põllumajandusettevõtete tulemuslikkuse parandamise investeeringutoetus'. The applicant is 'TÜÜP 01 AS KADRI TÕLDSEPP (99010944)' and the application period is '01.01.2017 - 24.04.2017'. A warning message states 'Taotlus pole PRIA-le esitatud.' (Application not submitted to PRIA). The progress bar shows steps 1 through 9, with '1. Üldandmed' (General information) highlighted. A red arrow points to the 'Vajad abi? Vajuta siia' (Need help? Click here) button. The 'Taotleja andmed' (Applicant information) section lists: Taotleja nimi: TÜÜP 01 AS KADRI TÕLDSEPP, Registrikood: 99010944, Esitaja nimi: KADRI TÕLDSEPP, Isikukood: 48604245714. The 'Volitatud esindaja andmed taotluse menetlemisel' (Authorized representative information during application) section lists: Esindaja nimi: KADRI TÕLDSEPP, Isikukood: 48604245714. A red arrow points to the 'Vaheta esindaja' (Change representative) button. At the bottom, there are buttons for 'Kustuta taotlus' (Delete application) and 'Edasi' (Next).

2. Detailandmed

Selles sammus saate avaldada oma tahet taotleda toetust meetme määruuses lubatud erisuste alusel. Lisaks kogub PRIA siin andmeid, mis on aluseks järgnevates sammudes olevate andmeväljade eeltäitmiseks, kontrollimiseks ja hindepunktide andmiseks. Seireandmete alajaotuse all täidetavad andmed on vajalikud ainult seireks ja neid ei kasutata taotluse menetlemisel ning taotluse osas otsuse tegemisel .

Taotleja detailandmed

Andmevälja „Käibemaksukohustuslane“ info aluseks on Maksu- ja Tolliametite andmed. Kui taotleja ei ole käibemaksukohustuslane, avaneb talle lisaväli „Taotlen toetust ka käibemaksu osale“.

FIE-de taotlusel on lisaküsimus „Kas Maksu- ja Tolliametile on esitatud taotluse esitamisele eelneva majandusaasta ettevõtlustulu vorm E andmed?“. Kui 2021.a tuludeklaratsioon on maksuametile esitatud, on vastuseks „Jah“.

Tekkepõhine FIE lisab taotlusele eelmise ja üle-eelmise majandusaasta bilansi ja kasumiaruande.

Tulundusühistud saavad toetust taotleda tunnustatud tootjarühmana või tootjaorganisatsioonina.

Taotleja saab märkida, kas soovib toetust taotleda hobusekasvatuse erisuse või ülevõtmise erisuse alusel.

Andmeväli „Taotlen toetust noore ettevõtjana“ kuvatakse osaühingutele, aktsiaseltsidele ja FIE-dele ning on eeltäidetud vastusega „Ei“, kui automaatsel kontrollimisel on tuvastatud, et kas FIE või osaühingu/aktsiaseltsi juhatuse liige, osanik või aktsionär on 41-aastane või vanem. Taotleja peab vanuse küsimusele vastama juhul, kui ta on Äriregistri andmetel noor ettevõtja või kui isikul puudub isikukood ja süsteemil ei õnnestu ka muude andmete alusel kindlaks teha isiku vanust. Selline olukord võib tekkida välismaalaste puhul või kui Äriregistris puudub info kõigi osanike või aktsionäride kohta (äriühingul on omanikke, kes kajastuvad ainult Eesti väärtpaberite keskreistris).

Taotleja põhitegevusala kindlaksmääramise aluseks on Äriregistri andmed (EMTAK koodid). Äriühingutel täidetakse Äriregistri andmete alusel ka väli „Kõrvaltegevusala“.

Väli „Olen mahepõllumajanduse valdkonnas tegutsemiseks tunnustatud“ täidetakse automaatselt Mahepõllumajanduse registri andmete alusel. Taotleja jaoks on väli mittemuudetav.

Kui on olemas taotletava toetuse tegevustega seotud veebileht, siis andmeväljale „Palun märkige veebilehtede aadressid“ sisestatakse lihtsalt veebilehe aadress, nt www.pria.ee.

Toetustaotluse sisestamine ja esitamine

Vajad abi? Vajuta siia

Üldandmed

Detailandmed

Liikmed

Majandusaasta andmed

Müügituulu

Tegevused

Katastritunnused

VKE

Esitamine

Taotleja detailandmed

Olen käibemaksu kohustuslane: Ei

Taotlen toetust ka käibemaksu osale: * Jah
 Ei

Taotlen toetust hobusekasvatusega tegeleva ettevõtjana: * Jah
 Ei

Taotlen toetust äriühinguna, kes on täielikult üle võtnud oma füüsilisest isikust osanikule või aktsionärile kuulunud füüsilisest isikust ettevõtja põllumajandusettevõtte: * Jah
 Ei

Taotlen toetust äriühinguna, kes on täielikult üle võtnud oma füüsilisest isikust osaniku või aktsionäri vanemale kuulunud füüsilisest isikust ettevõtja põllumajandusettevõtte: * Jah
 Ei

Taotlen toetust äriühinguna kes on täielikult üle võtnud oma füüsilisest isikust osaniku või aktsionäri vanavanemale kuulunud füüsilisest isikust ettevõtja põllumajandusettevõtte: * Jah
 Ei

Taotlen toetust noore ettevõtjana (äriühingu kõik füüsilisest isikust osanikud, aktsionärid ja juhatuse liikmed on alla 40 k.a. aastased): * Jah
 Ei

Olen mahepõllumajanduse valdkonnas tegutsemiseks tunnustatud: Ei

Kas taotlejal on taotletava toetuse tegevustega seotud veebileht?: * Jah
 Ei

Palun sisesta veebilehtede aadressid: *

Äriregistris kajastuvate äriühingu omanike osamaksete summa on võrdne kapitali koguväärtusega: Ei (ei õnnestunud pärida omanike ja osanike andmeid)

Tekkis tehniline tõrge füüsilisest isikust ettevõtja, osanike või aktsionäride andmete kuvamisega Äriregistrist. Palun võta PRIA-ga ühendust telefonil 737 7678 või e-posti aadressil info@pria.ee

Olemasoleva majandustegevuse kirjeldus: *

Kavandatava investeeringu ja selle mõju (sh majanduslikud tulemused) kirjeldus: * ?

Projekti finantseerimise peamised allikad: * ?

Lahtris küsimusega „Olemasoleva majandustegevuse kirjeldus“ saab kirjeldada taotleja ettevõtte olemasoleva majandustegevuse olukorda, näiteks tegevusvaldkond, koostööpartnerid, majanduslikud tulemused, asukoht jne. Eelnevast lähtudes tuua välja põllumajandusettevõtja tulemuslikkuse parandamise investeeringutoetuse vajadus. Minimaalne tähemärkide arv on 160.

Väljale „Kavandatava investeeringu ja selle mõju (sh majanduslikud tulemused) kirjeldus“ sisestatakse info, kuidas taotleja tagab meetme üldeesmärgiks oleva põllumajandusettevõtjate tulemuslikkuse parandamise läbi tootmise kaasajastamise ja ühise majandustegevuse edendamise, keskkonnahoidlike põllumajandus- ja loomakasvatusehitiste rajamise ning uuendamise ja keskkonnasõbraliku energia tarnekindluse suurendamise. Millised on peamised plaanid, majanduslikud eesmärgid ning tulemused ja kuidas toetus aitab neid saavutada. Vajadusel tuuakse välja toetustaotlusega seotud erisuste kirjeldused. Planeeritavaid investeeringuid/tegevusi saab täpsemalt kirjeldada sammus „Tegevused“.

Välja pikkus peab olema üle 160 tähemärgi.

UUS VÄLI „Projekti finantseerimise peamised allikad“. Toetuse taotlemisel peaks projekti finantseerimise plaan ja ajakava koos omaosaluse allikatega olema hoolikalt läbi mõeldud. Sellega välditakse olukorda, kus toetus on määratud, kuid hiljem selgub, et omafinantseeringut ei õnnestu hankida või võetakse endale liiga suured kohustused. Sellest tulenevalt võib tekkida oht, et tulevikus, näiteks sihipärase kasutamise perioodil ei ole suure laenukoormusega ettevõtte enam majanduslikult jätkusuutlik või jäävad planeeritud investeeringud ellu viimata

Seireandmed

Seireandmete all tuleb seniseks tegevusalaks valida tegevusala, kust taotluse esitamisele vahetult eelnenud majandusaastal saadi suurim osa müügitulust. Märgitud tegevusala info on vajalik vaid seireks, taotluse menetlemisel antud infot ei kasutata.

Toetatava põllumajandusettevõtte suuruse osas tuleb valik teha taotleja kasutuses oleva põllumajandusmaa alusel (vaid seireks kasutatav info). Kui ettevõtjal põllumajandusmaa puudub, siis valida vastusevariant - alla 5 ha.

Seireandmed

Ettevõtja põhitegevusala EMTAK koodi alusel:	Heina müük
Ettevõtja kõrvaltegevusala EMTAK kood alusel:	Liha ja lihatoodete hulgimüük, Muu veislaste ja pühvikasvatus, Teravilja- (v.a riis) ja kaunviljakasvatus; õlitaimeseemnete kasvatus
Toetatava põllumajandusettevõtte suurus: *	<input type="text" value="alla 5 ha"/>
Toetatava põllumajandusettevõtte põllumajandusharu: *	<input type="text" value="Pikaajalised kultuurid"/>

Valdkond

VIII voorus on võimalus tegevusvaldkonda vahetada.

Kui taotleja teeb investeeringu tegevusvaldkonda, milles ta ei saanud taotluse esitamisele vahetult eelnenud majandusaastal suurima osa oma müügitulust, vastatakse küsimusele „Kas soovite toetustaotluse hindamist müügitulu alusel leitud valdkonnast erinevas valdkonnas?“ Jah.

Taotlejad, kes valdkonda vahetada ei soovi, vastavad küsimusele EI ja saavad edasi liikuda järgmisesse sammu.

Vastates küsimusele JAH hinnatakse taotlust selles valdkonnas, kus toetatavate põhitegevuste abikõlblik maksumus moodustab suurima osakaalu.

Tegevusvaldkonna vahetust peab põhjendama, taotlusel täidetakse vastavad lahtrid. Välja pikkus peab olema üle 149 tähemärgi.

Küsimused, millele vastatakse, kui taotlejal on soov tegevusvaldkonda vahetada:

Hindamise valdkond

Kas soovite toetustaotluse hindamist müügitulu alusel leitud valdkonnast erinevas valdkonnas?: * Jah
 Ei

Millised eeltingimused on täidetud uues tegevusvaldkonnas tegutsemiseks (nt millised sisendid on olemas jms)?: *

näiteks millised ettevalmistused või tegevused on enne taotluse esitamist tehtud, et tegevusvaldkonda vahetada

Välja pikkus peab olema üle 149 tähemärgi.

Teave valitud tegevusvaldkonna turustuskanalite kohta (nt võimalike turustuskanalite analüüs, sõlmitud lepingud, potentsiaalsete ostjate kaardistus jms): *

näiteks kes on uues tegevusvaldkonnas potentsiaalsed ostjad, kas on sõlmitud eellepingud uute ostjatega, mis on peamised turustuskanalid uues valdkonnas

Valitud tegevusvaldkonnast saadava müügitulu prognoos investeeringu tegemisele järgneva kahe majandusaasta kohta (nt prognoos saadava tulu kohta): *

näiteks taotleja esitab prognoosi, mis on eeldatav müügitulu uues valdkonnas ja mis hetkel see müügitulu saavutatakse

Välja pikkus peab olema üle 149 tähemärgi.

Teave selle kohta, milliseid edasisi tegevusi plaanitakse ellu viia tegevusvaldkonnas, kus taotleja taotluse esitamisele vahetult eelnenud majandusaasta müügitulu oli suurim: *

Näiteks, kas eelnevas tegevusvaldkonnas lõpetatakse või jääb see samuti üheks tegevuseks, st milline on ettevõtja perspektiiv/väljavaade tulevikuks

Välja pikkus peab olema üle 149 tähemärgi.

Kustuta taotlus

Salvesta

Salvesta ja edasi

3. Liikmed

Liikmete täielikku nimekirja peavad lisama liikmeid vaid tunnustatud tootjarühma ja tootjaorganisatsiooni erandi alusel toetuse taotlejad ning tõusigade aretuse ja levitamise tegevust tegelev põllumajandusloomade aretuse seaduse alusel tegevusluba omav tulundusühistu, kellel on vähemalt 25 liiget ning kes taotleb toetust teadus- ja õppetöö korraldamise eesmärgil kasutatava aretusfarmi ehitamiseks.

Toetustaotlus
Estamata

⚠ Taotlus pole PRIA-le esitatud.

Toetustaotluse sisestamine ja esitamine

Vajad abi? Vajuta siia

1. Üldandmed 2. Detailandmed **3. Liikmed** 4. Majandusaasta andmed 5. Müügitulu 6. Tegevused 7. Katastritunnused 8. VKE 9. Esitamine

Lisa kõik liikmed ja märgista vähemalt viis sõltumatut liiget

Lisa liige

Arvesta sõltumatu liikmena	Registrikood	Nimi	
<input checked="" type="checkbox"/>	99040944	TÜÜP 04 OÜ KADRI TÕLDSEPP	Kustuta

Näitan: 10 - Kokku: 1

Kustuta Edasi

4. Majandusaastad

Äriühingud

Andmete aluseks on Äriregistri andmed.

Kui 2021. majandusaasta aruanded on taotluse täitmise ajal äriregistrile esitatud, kuvatakse taotlusel 2021. ja 2020. aasta andmed. Kui eelmise aasta aruanne on esitamata, võetakse aluseks 2020. ja 2019. aasta aruanded.

Kui muuta andmeid äriregistris ning muudatused on sisestatud äriregistri teenuses olevatele vormidele, on uued andmed koheselt kättesaadavad ka e-PRIA taotlusel vajutades nuppu „Uuenda andmeid Äriregistrist“. Kui andmed ei ole muutunud, siis esmajärjekorras palume ühendust võtta Äriregistri kasutajatoega e-postil rik.info@just.ee.

VIII voorus kuvatakse lisaks varasematele andmetele välja „aruandeaasta puhaskasum (-kahjum)“, mis on aluseks hindamisel.

Üldandmed	Detailandmed	Liikmed	Majandusaasta andmed	Müügitulu	Tegevused	Katustritunnused	VKE	Esitamine
Majandusaasta andmed Uuenda andmeid Äriregistrist								
01.01.2020 - 31.12.2020 aruanne (12 kuud)								
Taotluse esitamisele vahetult eelnenud majandusaasta andmed Äriregistrist (päritud 28.02.2022 10:02)								
Sulge tabeli kõik alamread								
MÜÜGITULU (KÄIVE) 17 017,00								
EMTAK 01131, 01191, 012 (va 01291) ja 013 müügitulu 0,00								
EMTAK tegevusvaldkond Summa								
01131- Kõõgivilja- (sh kõrvitsalaste), juurvilja- ja mugulviljakasvatus, k.a seenekasvatus 0,00								
01191- Lillekasvatus 0,00								
012- Mitmeaastaste taimede kasvatus, välja arvatud 01291- Muude mitmeaastaste taimede kasvatus 0,00								
013- Taimede paljundamine 0,00								
VARAD 8 786 000,00								
Käibevara 8 700 000,00								
Käibevara Summa								
Raha 10 000,00								
Nõuded ja ettemaksud kokku 8 700 000,00								
Muud varud kokku								
Põhivara 86 000,00								
KOHUSTUSED 596 000,00								
Lühiajalised kohustused 590 000,00								
Pikaajalised kohustused 6 000,00								
OMAKAPITAL 8 190 000,00								
ARUANDEAASTA PUHASKASUM (-KAHJUM) 750,00								
VÕLAKORDAJA 0,06								
MAKSEVÕIME NÄITAJA 14,74								
MÜÜGITULU PUHASRENTAABLUS 0,04								
KESKMINNE TÖÖTAJATE ARV 50,00								
01.01.2019 - 31.12.2019 aruanne (12 kuud)								
Taotluse esitamisele vahetult eelnenud teise majandusaasta andmed Äriregistrist (päritud 28.02.2022 10:02)								
Sulge tabeli kõik alamread								
MÜÜGITULU (KÄIVE) 17 017,00								
EMTAK 01131, 01191, 012 (va 01291) ja 013 müügitulu 0,00								
EMTAK tegevusvaldkond Summa								
01131- Kõõgivilja- (sh kõrvitsalaste), juurvilja- ja mugulviljakasvatus, k.a seenekasvatus 0,00								
01191- Lillekasvatus 0,00								
012- Mitmeaastaste taimede kasvatus, välja arvatud 01291- Muude mitmeaastaste taimede kasvatus 0,00								
013- Taimede paljundamine 0,00								
VARAD 8 786 000,00								
Käibevara 8 700 000,00								
Käibevara Summa								
Raha 10 000,00								
Nõuded ja ettemaksud kokku 8 700 000,00								
Muud varud kokku								
Põhivara 86 000,00								
KOHUSTUSED 596 000,00								
Lühiajalised kohustused 590 000,00								
Pikaajalised kohustused 6 000,00								
OMAKAPITAL 8 190 000,00								
ARUANDEAASTA PUHASKASUM (-KAHJUM) 750,00								
VÕLAKORDAJA 0,06								
MAKSEVÕIME NÄITAJA 14,74								
MÜÜGITULU PUHASRENTAABLUS 0,04								
KESKMINNE TÖÖTAJATE ARV 50,00								

FIE-d

FIE-d sisestavad andmed sammus kuvatavale vormile.

Taotlusel kuvatakse majandusaastad vastavalt küsimuse „Kas Maksu- ja Tolliametile on esitatud taotluse esitamisele eelneva majandusaasta ettevõtlustulu vorm E andmed?“ vastusele detailandmete sammus.

Kui 2021. majandusaasta aruanded on taotluse täitmise ajal maksuametile esitatud (vastus küsimusele on JAH), kuvatakse 2021. ja 2020. aasta andmed. Kui eelmise aasta aruanne on esitamata, võetakse aluseks 2020. ja 2019. aasta.

Kassapõhine FIE sisestab VIII taotlusvoorus taotlusele korrigeeritud ettevõtluse tulemi. See arvutatakse Maksu- ja Tolliametile esitatud residendist füüsilise isiku ettevõtlusest saadud tuludeklaratsiooni vormi E näitajate põhjal, kasutades selleks järgmist valemit: rida 4 + rida 1.2.1 + rida 2.2.1 + rida 3.2.1 + rida 2.4 + rida 3.4.

Põhivara	<input type="text" value="0"/>						
KOHUSTUSED	0,00						
– Lühiajalised kohustused	0,00						
<table border="1"><thead><tr><th>Kreeditori nimi</th><th>Kohustuse summa</th><th></th></tr></thead><tbody><tr><td><input type="text"/></td><td><input type="text"/></td><td><input type="button" value="Salvesta rida"/></td></tr></tbody></table>	Kreeditori nimi	Kohustuse summa		<input type="text"/>	<input type="text"/>	<input type="button" value="Salvesta rida"/>	
Kreeditori nimi	Kohustuse summa						
<input type="text"/>	<input type="text"/>	<input type="button" value="Salvesta rida"/>					
– Pikaajalised kohustused	0,00						
<table border="1"><thead><tr><th>Kreeditori nimi</th><th>Kohustuse summa</th><th></th></tr></thead><tbody><tr><td><input type="text"/></td><td><input type="text"/></td><td><input type="button" value="Salvesta rida"/></td></tr></tbody></table>	Kreeditori nimi	Kohustuse summa		<input type="text"/>	<input type="text"/>	<input type="button" value="Salvesta rida"/>	
Kreeditori nimi	Kohustuse summa						
<input type="text"/>	<input type="text"/>	<input type="button" value="Salvesta rida"/>					
OMAKAPITAL	100,00						
VÕLAKORDAJA	0,00						
MAKSEVÕIME NÄITAJA	100,00						
KORRIGEERITUD ETTEVÕTLUSE TULEM	<input type="text"/> <small>Väli on kohustuslik, seda ei saa tühjaks jätta.</small>						
KESKMINE TÖÖTAJATE ARV	<input type="text" value="1,00"/>						

Põhivara	<input type="text" value="0"/>						
KOHUSTUSED	0,00						
– Lühiajalised kohustused	0,00						
<table border="1"><thead><tr><th>Kreeditori nimi</th><th>Kohustuse summa</th><th></th></tr></thead><tbody><tr><td><input type="text"/></td><td><input type="text"/></td><td><input type="button" value="Salvesta rida"/></td></tr></tbody></table>	Kreeditori nimi	Kohustuse summa		<input type="text"/>	<input type="text"/>	<input type="button" value="Salvesta rida"/>	
Kreeditori nimi	Kohustuse summa						
<input type="text"/>	<input type="text"/>	<input type="button" value="Salvesta rida"/>					
– Pikaajalised kohustused	0,00						
<table border="1"><thead><tr><th>Kreeditori nimi</th><th>Kohustuse summa</th><th></th></tr></thead><tbody><tr><td><input type="text"/></td><td><input type="text"/></td><td><input type="button" value="Salvesta rida"/></td></tr></tbody></table>	Kreeditori nimi	Kohustuse summa		<input type="text"/>	<input type="text"/>	<input type="button" value="Salvesta rida"/>	
Kreeditori nimi	Kohustuse summa						
<input type="text"/>	<input type="text"/>	<input type="button" value="Salvesta rida"/>					
OMAKAPITAL	500,00						
VÕLAKORDAJA	0,00						
MAKSEVÕIME NÄITAJA	500,00						
KORRIGEERITUD ETTEVÕTLUSE TULEM	<input type="text"/> <small>Väli on kohustuslik, seda ei saa tühjaks jätta.</small>						
KESKMINE TÖÖTAJATE ARV	<input type="text" value="1,00"/>						

Tekkepõhine FIE sisestab andmeväljale „Aruandeaasta puhaskasum (-kahjum)” vastava majandusaasta kasumi või kahjumi.

Põhivara	<input type="text" value="0"/>
KOHUSTUSED	0,00
– Lühiajalised kohustused	0,00
Kreeditori nimi	Kohustuse summa
<input type="text"/>	<input type="text"/>
	<input type="button" value="Salvesta rida"/>
– Pikaajalised kohustused	0,00
Kreeditori nimi	Kohustuse summa
<input type="text"/>	<input type="text"/>
	<input type="button" value="Salvesta rida"/>
OMAKAPITAL	100,00
ARUANDEAASTA PUHASKASUM (-KAHJUM)	<input type="text" value="500 000,00"/>
VÖLAKORDAJA	0,00
MAKSEVÕIME NÄITAJA	100,00
MÜÜGITULU PUHASRENTAABLUS	0,50
KESKMINE TÖÖTAJATE ARV	<input type="text" value="1,00"/>



Põhivara	<input type="text" value="0"/>
KOHUSTUSED	0,00
– Lühiajalised kohustused	0,00
Kreeditori nimi	Kohustuse summa
<input type="text"/>	<input type="text"/>
	<input type="button" value="Salvesta rida"/>
– Pikaajalised kohustused	0,00
Kreeditori nimi	Kohustuse summa
<input type="text"/>	<input type="text"/>
	<input type="button" value="Salvesta rida"/>
OMAKAPITAL	500,00
ARUANDEAASTA PUHASKASUM (-KAHJUM)	<input type="text" value="-1 000,00"/>
VÖLAKORDAJA	0,00
MAKSEVÕIME NÄITAJA	500,00
MÜÜGITULU PUHASRENTAABLUS	0,00
KESKMINE TÖÖTAJATE ARV	<input type="text" value="1,00"/>

FIE kohustused

Kassapõhised FIE-d sisestavad kõik kreditorid koos kohustuse summaga.

Tekkepõhised FIE-d sisestavad kreditorid ühe reana sisestades andmeväljale: „Kreditori nimi“ teksti „Kõik kreditorid“.

Kõik väljad tuleb täita, tühjale väljale sisestada 0.

KOHUSTUSED		151 500,00
Lühiajalised kohustused		1 500,00
Kreditori nimi	Kohustuse summa	
<input type="text" value="Kõik kreditorid"/>	<input type="text" value="1 500,00"/>	 Kustuta
<input type="text"/>	<input type="text"/>	Salvesta rida
Pikaajalised kohustused		150 000,00
Kreditori nimi	Kohustuse summa	
<input type="text" value="Kõik kreditorid"/>	<input type="text" value="150 000,00"/>	 Kustuta
<input type="text"/>	<input type="text"/>	Salvesta rida

5. Müügitulu

Taotleja sisestab vormile taotlemisele vahetult eelnenud ja vahetult eelnenud teise majandusaasta andmed. Süsteem kontrollib sisestatud andmeid „Müügitulu kokku“ osas majandusaasta aruande andmetega ja FIE-de puhul nende poolt sisestatud „Müügitulu kokku“ andmetega.

Toodete sisestamisel saab vajadusel kasutada PRIA kodulehel olevat abitabelit, kust saab sisestamist vajava toote ülesse otsida ning vaadata, millise valdkonna, jaotise ja grupi alla antud toode e-PRIAs sisestada tuleb. Tabel on leitav allolevalt lingilt avades „Abiks taotlejale“ PRIA veebilehel <https://www.pria.ee/toetused/pollumajandusettevotete-tulemuslikkuse-parandamise-investeeringutoetus-2022#s16607>

Majandusaasta müügitulu sisestamise vormil on kolm alajaotust :

- Müügitulu omatoodetud põllumajanduslike toodete müügist. Toodete hõlpsamaks leidmiseks on need jaotatud nelja gruppi. Need neli gruppi on määruse mõistes hindamise tegevusvaldkonnad: taotlejat hinnatakse selles valdkonnas, kus ta on taotluse esitamisele vahetult eelnenud majandusaastal näidanud suurima osa oma müügitulust. Gruppides 1-3 saab tulu sisestamisel valida ainult rippmenüüs etteantud tooteid. Grupis 4 on võimalik ka töödeldud põllumajanduslike toodete käsitsi sisestamine.
- Tulu mittepõllumajandusliku toodangu müügist;
- Tulu teenuste müügist. Sisestada tuleb kõik tooted ja teenused, millega konkreetsel majandusaastal müügitulu teeniti.

Toodete sisestamiseks tuleb vajutada nupule „Sisesta toode“.

Tabelit on mugavam täita ja visuaalselt paremini jälgida, kui korraks tabeli alamread sulgeda vajutades nuppu „Sulge kõik tabeli alamread“ ja siis taasavada.

NB! Käibemaksukohustuslane sisestab müügitulu ilma käibemaksuta. Taotleja, kes ei ole käibemaksukohustuslane, sisestab müügitulu koos käibemaksuga (käibemaksu osa ei tule andmeid sisestades eraldada muust müügitulust).

Tunnustatud tootjarühmad ja –organisatsioonid sisestavad enda poolt turustatud toodangu.

Iga majandusaasta kohta on täidetava vormi all kontrollplokk, kus on näha, millistele nõuetele vastaval aastal taotleja vastama peab. Kui kontrollplokis on rida roheline, siis tähendab see, et sisestatud andmete alusel on antud nõue täidetud. Kui rida on punane, siis sisestatud andmete alusel ei ole nõue täidetud ja järgmisesse sammu edasi liikuda ei saa.

Müügitulu omatoodetud põllumajanduslike toodete müügist

[Sulge tabeli kõik alamread](#)

Jrk nr	Müüdüd toote või teenuse nimetus	Ühik	Kogus	Sisestatud müügitulu
+ 1	Piimatootmine			7 400,00 Lisa toode
2	Teravilja, õliseemnete ja valgurikaste taimede kasvatamine			0,00 Lisa toode
3	Loomakasvatus, v.a piimatootmine ja mesindus			0,00 Lisa toode
+ 4	Muude eespool nimetatata põllumajandustoodete tootmine k.a mesindus või töötlemine			7 600,00
Kokku				15 000,00

Tulu mittepõllumajandusliku toodangu müügist

[Sulge tabeli kõik alamread](#)

Jrk nr	Müüdüd toote või teenuse nimetus	Ühik	Kogus	Sisestatud müügitulu
1	Tulu muu mittepõllumajandusliku toodangu müügist			0,00 Lisa toode
Kokku				0,00

Tulu teenuste müügist

[Sulge tabeli kõik alamread](#)

Jrk nr	Müüdüd toote või teenuse nimetus	Sisestatud müügitulu
+ 1	Põllumajandust abistavad tegevusalad ja saagikoristusjärgsed tegevused	0,00
2	Hobusekasvatusega seonduvad teenused	0,00 Lisa teenus
3	Muud teenused	0,00 Lisa teenus
Kokku		0,00

Nõuded, mis peavad olema antud plokis täidetud:

✓ Sisestatud andmete müügitulu kokku peab olema: 15 000,00	Hetkel sisestatud	15 000,00
✓ Tulu omatoodetud põllumajanduslike toodete müügist peab olema üle 50,00% kogu müügitulust.		100,00
✓ Tulu omatoodetud põllumajanduslike toodete müügist peab olema üle: 14 000,00		15 000,00

6. Tegevused

Taotleja sisestab vormile tegevused, millele soovib toetust taotleda. Tegevuste sisestamiseks tuleb vajutada nupule „Lisa uus tegevus“.

Tegevused sisestatakse koos investeeringuobjektiga, millele toetust taotletakse. Iga tegevuse kohta peab sisestama järgmised andmed:

- A. tegevuse detailsemad andmed;
- B. tegevuse eelarve;
- C. hinnapakkumised.

Tegevuse andmete sisestamine.

Iga kavandatav investeering tuleb sisestada eraldi tegevusena. Kui tegevuse liik ja tegevus on valitud, avanevad tegevuse kohta detailsemad küsimused.

Toetustaotluse sisestamine ja esitamine

Vajad abi? Vajuta siia

Üldandmed Detailandmed **Tegevused** Esitamine

Sisesta tegevuste ja objektide andmed

Lisa uus tegevus

Sulge tabeli kõik alamread

Järje nr	Tegevus	Tegevuse liik	Tegevuse nimetus	Esialgne abikõiblik summa	Toetuse summa	
1	Ehitise ehitamine	Põhitegevus	Käitlemiskoha rekonstrueerimine	1 000,00	700,00	Eelarve Hinnapakkumus Kustuta
KOKKU				1 000,00	700,00	

Tegevused jagunevad kolme gruppi:

- põhitegevus;
- ettevalmistav töö;
- kaasnev tegevus.

Tegevuste puhul alustatakse alati põhitegevuse sisestamisega ning seejärel sisestatakse põhitegevusega seotud ettevalmistav(ad) töö(d) ja kaasnev(ad) tegevused.

Näide 1: kõigepealt sisestatakse põhitegevusena hoone ehitamine ning alles seejärel saab sisestada selleks tehtud ettevalmistava projekteerimise töö ja ehitatava hoonega seotud kaasneva juurdepääsutee ehitamise.

Näide 2: kõigepealt sisestatakse põhitegevusena seadme ostmine ning alles seejärel saab sisestada seadme ostmisega kaasnevad tegevused.

Tegevused tuleb sisestada eraldi ka siis, kui need on kajastatud ühel hinnapakumisel.

Näiteks, kui hinnapakumine sisaldab nii ehitust, seadet kui juurdepääsuteed, siis pakkumust muuta ei ole vaja, kuid sisestatakse kolm tegevust – 1) ehitus põhitegevusena, 2) seadme ost/paigaldus põhitegevusena ning 3) teed/platsid kaasneva tegevusena.

Tegevuste sisestamisel palume jälgida määruses väljatoodud põhitegevusi ja kaasnevaid tegevusi. Kaasnevad tegevused peavad olema eraldi sisestatud ning seotud põhitegevusega.

Erinevad objektid palume sisestada eraldi tegevustena, ka siis, kui ühel hinnapakumisel on kajastatud mitu objekti. Samuti võib üks hinnapakumine sisaldada nii põhi- kui kaasnevaid tegevusi, nt lauda ehitus (põhitegevus) ning hoonet ümbritsev aed (kaasnev).

Oluline on valida õige ehitise liik, näiteks kuivati, loomakasvatuseehitis, sõnnikuhoidla, niisutussüsteem jne.

NB! Iga tegevuse sisestamisel palume tähelepanelikult lugeda avanevaid küsimusi, nende hulgas on küsimused, mille alusel antakse taotlusele hindepunkte.

Hindamiskriteeriumitega seotud tegevuste sisestamine

Investeeringu tegemisel peab abikõlblik kulu olema mõistlik, selge ja üksikasjalikult kirjeldatud, majanduslikult otstarbekas ja toetuse eesmärgi saavutamiseks vajalik. Taotleja peab tagama kasutatava raha otstarbeka ja säästliku kasutamise.

Investeeringu tegemine üksnes hindepunktide saamiseks on vastuolus määruses ja Euroopa Liidu õigusaktides sätestatuga.

Hindamiskriteeriumi „**Suurema omafinantseeringuga investeeringud**“ hindepunktide arvestus:

60–70% ehk selles vahemikus 1 hindepunkt,

70–80% ehk 70,01 (ehk üle 70%) kuni 80% 2 hindepunkti,

80–85% ehk 80,01 (ehk üle 80%) kuni 85% 3 hindepunkti.

Vastust ei ümardata, vaid lõigatakse 2 kohta pärast koma (ehk 60,009 on 60,00% ning 75,678 on 75,67%).

- **Silohoidla ehitamine**

Taotlusele sisestatakse tegevus " Ehitamine (Püstitamine, rajamine, paigaldamine)" või „Ehitamine(laiendamine/ümberehitamine)", objekti liik „Põllumajanduslik rajatis (v.a niisutussüsteem)", ehitise liik „ silohoidla“.

- **Sõnnikuhoidla ehitamine** - Taotlusele sisestatakse tegevus " Ehitamine (Püstitamine, rajamine, paigaldamine)" või „ Ehitamine(laiendamine/ümberehitamine)", objekti liik „Põllumajanduslik rajatis (v.a niisutussüsteem)", ehitise liik Sõnnikuhoidla“.

Kui sõnnikuhoidla kaetakse katusega, mille tulemusel **väheneb ammoniaagi heide**, peab taotleja esitama väljavõtte sõnnikuhoidla põhiprojekti joonistest koos seletuskirjaga, millest nähtub, kas kavandatav sõnnikuhoidla katmine vähendab ammoniaagiheidet.

Hindpunkte antakse, kui vajalikud dokumendid on esitatud ning küsimusele „Kas sõnnikuhoidla kaetakse katusega, mille tulemusel väheneb ammoniaagi heide?“ on vastatud JAH.

Kui taotleja teeb investeeringu sõnnikuhoidlasse, mille tulemusena mahutavad tootmisüksuse sõnnikuhoidlad tootmisüksuses peetavate loomade 12 kuu sõnniku, siis tuleb teha vastav märge tegevuse sisestamise sammus ning täita vastavalt tootmisüksuses peetavate loomade loomakasvatushoonetele ja sõnnikuhoidlatele alltoodud tabelid.

Tegevused : 12 kuu sõnniku mahutavus

Investeeringu tulemusena mahutavad tootmisüksuse sõnnikuhoidlad Jah
tootmisüksuses peetavate loomade 12 kuu sõnniku: [?](#)

Tootmisüksuses olevate loomakasvatusehitiste andmed

Loomakasvatushoone reg. number	Loomaliik	Loomagrupp	Loomade arv (taotlemisele eelnenud kuu viimase päeva seisuga)	Sõnniku ladustustüüp
1234	Veised	Piimalehmad	50	Vedelsõnnik

Dokument, milles sisaldub teave loomakasvatushoones peetavate loomade arvu kohta: [?](#)

Tootmisüksusesse rajatavate loomakasvatusehitiste andmed

Loomakasvatushoone nimi/unikaalne tunnus	Loomaliik	Loomagrupp	Loomade arv (taotlemisele eelnenud kuu viimase päeva seisuga)	Sõnniku ladustustüüp
1234	Veised	Piimalehmad	50	Vedelsõnnik

Dokument, milles sisaldub teave loomakasvatushoones peetavate loomade arvu kohta: [?](#)

Tootmisüksuses olevate sõnnikuhoidlate/sügavallapanu lautade sõnnikumahutavuse andmed

Sõnnikuhoidla nimi/unikaalne tunnus	Sõnnikumahutavus (m3)	Sõnniku ladustustüüp
1234	1000	Vedelsõnnik

Tootmisüksusesse rajatavate või ümberehitatavate sõnnikuhoidlate sõnnikumahutavuse andmed

Sõnnikuhoidla nimi/unikaalne tunnus	Sõnnikumahutavus (m3)	Sõnniku ladustustüüp
1234	1480	Vedelsõnnik

- **Sõnnikulaoturi ost** – Taotlusele sisestatakse tegevus „Ostmine“, objekti liik “mobiilne masin“. Küsimusele „Kas investeering tehakse sõnnikulaoturi ostmiseks?“ vastatakse JAH.

NB! Ostetav sõnnikulaotur peab olema kantud võrdlushindade kataloogi. VIII voorus ei jälgita hindepunktide andmisel laotusseadme tüüpi.

Mobiilse masina ja seadme ostul kehtivad [määruse § 7](#) loetletud nõuded ning arvestama peaks ka [§ 18 lg 1 ja lg 7](#) piiranguga.

- **Karjaaia ost** – Taotlusele sisestatakse kaasnev tegevus „Ost või paigaldamine“, objekti liik „Aed (Põllumajandusloomade pidamiseks ette nähtud statsionaarne)“

Kaasnevate tegevuste maksumus kokku võib moodustada kuni 30 protsenti põhitegevuste abikõlblikust maksumusest ([määrus § 13](#)).

Virtuaalne karjaaed sisestatakse tegevusena „Ostmine“, objekti liik „Mobiilne seade“. NB Seade peab olema kantud võrdlushindade kataloogi "Karjandusmasinad" alamgruppi „Virtuaalsed karjaaiad“. Hindepunkte saab vaid uue seadme ostu eest.

Mobiilse masina ja seadme ostul kehtivad [määruse § 7](#) loetletud nõuded ning arvestama peaks ka [§ 18 lg 1 ja lg 7](#) piiranguga.

- **Mobiilse jooturi ost** - Seade võimaldab loomade jootmist erinevatel karjamaadel ja hoiab ära loomade poolt maapinna tallamist ühes paigas. Sisestatakse tegevusena „Ostmine“, objekti liik „Mobiilne seade“. NB! Seade peab olema kantud võrdlushindade kataloogi hinnakataloogi „Karjandusmasinad“ alamgruppi "Söötis- ja jootmiseseadmed", seadme liigiks "Vedukile järele- või külge haagitav seade koos veemahuti ja jootmissüsteemidega".

Mobiilse masina ja seadme ostul kehtivad [määruse § 7](#) loetletud nõuded ning arvestama peaks ka [§ 18 lg 1 ja lg 7](#) piiranguga.

- **Olemasoleva loomakasvatushoone ventilatsioonisüsteemi ehitamine** – Ventilatsioonisüsteemi alla kuuluvad näiteks ventilaatorid, ventilatsioonikardinad, automaatika ja muud tehnilised lahendused ventilatsioonisüsteemi toimimiseks. Sisestatakse tegevus „Ehitamine (laiendamine/ümberehitamine)", objekti liik „Põllumajanduslik tootmishoone“, ehitise liik „Loomakasvatusehitis“.

Küsimusele „Kas investeering tehakse loomakasvatushoone ventilatsioonisüsteemi ehitamiseks?“ vastatakse JAH.

Kui ehitusprojekt ei ole nõutav ehitusseadustiku kohaselt, lisatakse taotlusele põhimõttelise lahendus, millest peaks selguma, millised seadmed kuuluvad kavandatava investeeringu koosseisu (näiteks millist tüüpi ventilaatoreid, külgekardinaid, automaatikat jms kasutakse). Põhimõttelises lahenduses esitatakse ehitise korruseplaan (või investeeringu asukohta tutvustav ühemõtteline joonis) või eskiis, millele on märgitud seadmete asukoht, ning võimaluse korral muud vajalikud näitajad.

Lisaks on taotlusel täitmiseks selgituse väli, kuidas hindamiskriteeriumi eesmärk ja tingimused täidetakse.

- **Noorkarjalauda ehitamine** – Noorkarjalaudaks loetakse lauda, kus peetakse ainult noorkarja kuni tiinuse lõpuni. Sisestatakse tegevus "Ehitamine (Püstitamine, rajamine, paigaldamine)“ või „Ehitamine(laiendamine/ümberehitamine)", objekti liik „Põllumajanduslik tootmishoone“, ehitise liik „Loomakasvatusehitis“.

Küsimusele „Kas investeering tehakse lauda ehitamiseks, kus peetakse ainult noorkarja kuni tiinuse lõpuni?“ vastatakse JAH.

Loomalauda ehituse puhul sõltub toetuse suurus ka ehitusprojektis ettenähtud loomakohtade arvust, arvestades maksimaalset toetuse suurust loomakoha kohta.

- **Elektrigeneraatori ost** - Hindepunktide saamiseks peab elektrigeneraator olema statsionaarne ja tagama võimaliku elektrikatkestuse korral tootmisüksuse elektriga varustatuse läbi tootmisüksuse jaotustoite, varutoite või peakilbi.

Sisestatakse tegevus „Ostmine või paigaldamine/istutamine“ ning objektiks:

- seade (Põllumajanduslikku tootmishoonesse või rajatisse paigaldatav või sinna juurde kuuluv statsionaarne) või
- sisseseade (Põllumajanduslikku tootmishoonesse või rajatisse muu vajalik)" või
- seade/sisseseade (Statsionaarne, omatarbeks bioenergia tootmiseks kasutatavasse hoonesse või rajatisse)" või
- seade (Mesindus või seenekasvatust) või
- seade (Niisutuseks vajalik statsionaarne).

Küsimusele „Kas investeringuks on statsionaarse elektrigeneraatori ostmine, mis tagab tootmisüksuse elektriga varustatuse?“ on vastatud JAH.

Taotlusele sisestatakse ka elektrigeneraatori võimsus, mitme elektrigeneraatori ostu puhul võimsus kokku kW-des ning, dokument, millest nähtub elektrigeneraatori võimsus (kW) ja tootmisüksus(t)e tööks vajalik võimsus.

Tootmisüksuse tööks vajalikku võimsus jaoks on vaja sisestada kõik tootmise tagamiseks vajalikud elektritarviti(d) ja nende võimsused ning tootmisüksuse peakaitsme suurust näitava dokument nagu võrguettevõtjaga liitumisleping või tootmisüksuse elektriprojekt.

NB! Sisestatud read palun salvestada!

Kas investeringuks on statsionaarse elektrigeneraatori ostmine, mis tagab tootmisüksuse elektriga varustatuse? *

Jah
 Ei

Elektrigeneraatori võimsus: *

Dokument, või dokumendi väljavõtte arakiri, millest nähtub elektrigeneraatori võimsus (kW): *

[+ Lisa fail](#)

Tootmisüksuse tööks vajalik võimsus.

Tootmisüksuse tüüp	Tootmisüksuse hoone/rajatise nimetus	Elektritarviti	Võimsus KW	
- Vali -	<input type="text"/>	<input type="text"/>	<input type="text"/>	Salvesta rida

Dokument, milles sisaldub teave tootmisüksuse tööks vajaliku võimsuse kohta: *

[+ Lisa fail](#)

- **Investeering bioohutusnõuete täitmiseks.** Taotlusel esitatakse toetatavate tegevuste nimekiri (desobarjääride ja pääslate ehitamine, personali riietus-, pesu- ja desinfitseerimisruumi ehitamine ja sisustamine, muu) ja selgitused, millega tõendatakse, et kavandatud investeering aitab kaasa bioohutusnõuete täitmisele.
- Desobarjääride ja pääslate väljaehitamine – desobarjäär tähendab nakkustekitaja leviku tõkestamist desoainega ettevõtte territooriumile ja ehitise, kus põllumajandusloomi peetakse. Desobarjääriks loetakse desomatt või -vann, aga ka näiteks desinfitseerimisvahendid ja –seadmed, näiteks desopritsid. Kasutatavad pritsid peavad olema piisavalt võimsad ning täitma oma eesmärgi.
- Personali riietus-, pesu- ja desinfitseerimisruumi ehitamine ja sisustamine; riiete kuum-desokappide ostmine ja muu selline tegevus;
- Investeering, mis tagab karja juurde toodava looma pidamise muudest loomadest eraldi, lähtudes looma taudialasest staatusest. Tegevusega võib kaasneda näiteks sigade verevõtupuuri soetamine, haige looma jälgimisseadme ostmine ja muu selline tegevus.

Bioohutusega seotud tegevused sisestatakse tabelisse ning need kajastuvad teiste tegevuste maksumustes ja hinnapakumustes. Eraldi tegevust bioohutuse jaoks ei sisestata, välja arvatud kaasnev tegevus „**aed** (loomakasvatushoonet ümbritsev statsionaarne)“ ost ja paigaldus.

Investeering bioohutusnõuete täitmiseks saab olla järgmiste tegevuste osa:

- ehitamine (Püstitamine, rajamine, paigaldamine) või ehitamine (laiendamine/ümberehitamine)", objekti liik „Põllumajanduslik tootmishoone“, ehitise liik „Loomakasvatusehitis“
- seade (Põllumajanduslikku tootmishoonesse või rajatisse paigaldatav või sinna juurde kuuluv statsionaarne) või
- sisseseade (Põllumajanduslikku tootmishoonesse või rajatisse muu vajalik)" või
- paigaldis (Loomade pidamiseks mõeldud)

Küsimusele „Kas investeering on seotud bioohutusnõuete täitmise?“ vastatakse JAH.

- **Väljaspool loomade pidamiseks mõeldud ehitist asuva söötmis- või jootmisplatsi rajamine.**

Söötmis- või jootmisplatsiks ei loeta ehitusseadustiku § 3 lõike 2 tähenduses hoonet.

Sisestatakse:

- tegevus „ehitamine (Püstitamine, rajamine, paigaldamine)“ või „ehitamine (laiendamine/ümberehitamine)", objekti liik „Põllumajanduslik rajatis (v.a niisutussüsteem)“, ehitise liik „Loomakasvatusehitis“ või „Muu“
- tegevus „ostmine või paigaldamine/istutamine“ ning objekti liigiks "Paigaldis (Loomade pidamiseks mõeldud)".

Küsimusele „Kas investeering tehakse väljaspool loomade pidamiseks mõeldud ehitist asuva söötmis- ja jootmisplatsi rajamiseks?“ vastatakse JAH.

- **Heitõhu õhupuhastussüsteemi ehitamine.**

Heitõhu puhastussüsteemideks võivad olla näiteks vesipüüdur, kuivfilter, märgskraber, happepõhine märgskraber, bioskraber (ehk niisutusega õhubiofilter), kahe- või kolmeetapiline õhupuhastussüsteem, biofilter.

Kui ehitusprojekt ei ole nõutav, lisatakse taotlusele põhimõtteline lahendus, millest peab selguma, millised seadmed kuuluvad kavandatava investeeringu koosseisu. Põhimõttelises lahenduses esitatakse ehitise korruseplaan (või investeeringu asukohta tutvustav ühemõtteline joonis) või eskiis, millele on märgitud seadmete asukoht, ning võimaluse korral muud vajalikud näitajad.

Taotlusel esitatakse dokumendid või asjakohased tõendid õhusaaste (NH₃, H₂S jt saasteained) heite tehniliste üksikasjade kohta ning selgitus, kuidas võrreldes olemasolevate tehniliste lahendustega kavandatava investeeringu tulemusel õhusaaste väheneb.

Sisestatakse:

- Tegevus „Ehitamine (Laiendamine või ümberehitamine)“, objekti liik „Põllumajanduslik tootmishoone“, ehitise liik „Loomakasvatusehitis“ või
- Tegevus „Ehitamine (Laiendamine või ümberehitamine)“, objekti liik „Põllumajanduslik rajatis (v.a niisutussüsteem)“, ehitise liik „Loomakasvatusehitis“ või „Sõnnikuhoidla“.

Küsimusele „Kas investeering tehakse heitõhu õhupuhastuse või sõnniku jääksoojuse tagastamise süsteemi ehitamiseks?“ vastatakse JAH.

- **Sõnniku jääksoojuse tagastamise süsteemi ehitamine.**

Selle tegevuse hulka arvatakse lisaks jääksoojuspumbale ka jahutustorud.

Kui ehitusprojekt ei ole nõutav, lisatakse taotlusele põhimõtteline lahendus, millest peab selguma, millised seadmed kuuluvad jääksoojuse tagastamise süsteemi seadmete hulka. Põhimõttelises lahenduses esitatakse ehitise korruseplaan (või investeeringu asukohta tutvustav ühemõtteline joonis) või eskiis, millele on märgitud seadmete asukoht, ning võimaluse korral muud vajalikud näitajad.

Lisaks on täitmiseks selgituse väli, kuhu taotleja sisestab info, kuidas hindamiskriteeriumi eesmärk ja tingimused täidetakse.

Taotlusel sisestatakse:

- Tegevus „Ehitamine (Laiendamine või ümberehitamine)“, objekti liik „Põllumajanduslik tootmishoone“, ehitise liik „Loomakasvatusehitis“ või
- Tegevus „Ehitamine (Laiendamine või ümberehitamine)“, objekti liik „Põllumajanduslik rajatis (v.a niisutussüsteem)“, ehitise liik „Loomakasvatusehitis“ või „Sõnnikuhoidla“.

Küsimusele „Kas investeering tehakse heitõhu õhupuhastuse või sõnniku jääksoojuse tagastamise süsteemi ehitamiseks?“ vastatakse JAH.

- **Lihaveiselauda ehitamine või varjualuse rajamine või ost.**

Lihaveiselauda ehitamisel tuleb jälgida, et kavandatud loomade arv ei ületaks loomade pidamist reguleerivates õigusaktides (näiteks maaeluministri määrustes “Nõuded veise pidamise ja selleks ettenähtud ruumi või ehitise kohta” ja “Mahepõllumajandusliku tootmise nõuded”) kehtestatud loomakoha pindala minimaalseid piirmääri. Sügavallapanuga laudaks loetakse laut, kus kasutakse sügavallapanu tehnoloogiat.

Peamine erinevus loomade varjualuste ja lautade vahel seisneb selles, et varjualuste puhul on tegemist rajatisega, mis võib paikneda taotleja erinevatel maaüksustel. Loomade varjualused kaitsevad loomi ilmastikust tulenevate mõjude (näiteks päike, vihm, rahe, tuul) vastu.

Taotlusel sisestatakse:

- Tegevus „ehitamine (Püstitamine, rajamine, paigaldamine)“ või „Ehitamine (Laiendamine või ümberehitamine)“ ning objekti liik „Põllumajanduslik tootmishoone“, või „Põllumajanduslik rajatis (v.a niisutussüsteem)“ ning ehitise liik „Loomakasvatuseehitis“ või
- Tegevus „ostmine või paigaldamine/istutamine“ ning objekti liigiks "Paigaldis (Loomade pidamiseks mõeldud)".

Küsimusele "Kas investering tehakse lihaveiselauda ehitamiseks või varjualuse rajamiseks või ostmiseks?" vastatakse JAH.

- Tegevus „Ostmine“, objekti liik „Mobiilne seade“. Teisaldatav varjualune peab olema kantud võrdlushindade kataloogi "Karjandusmasinad" alla uude alamgruppi „Teisaldatavad varjualused loomadele“.

Mobiilse masina ja seadme ostul kehtivad [määruse § 7](#) loetletud nõuded ning arvestama peaks ka [§ 18 lg 1 ja lg 7](#) piiranguga.

- **Kuivati ost või ehitamine.**

Hindepunkte saab, kui kuivati kasutab küttena ainult bioloogiliselt taastuvaid või vähem CO₂-heidet tekitavaid energiaallikaid: bio- ehk rohegaas (CBM), maagaas (CNG), vedeldatud maagaas (LNG) või vedelgaas (LPG), küttepuud, puiduhake, puidujäätmed, põhk või teraviljajäätmed.

Taotlusel sisestatakse:

- Kuivati ehitus - tegevus „ehitamine (Püstitamine, rajamine, paigaldamine)“ või „Ehitamine (Laiendamine või ümberehitamine)“ ning objekti liik „Põllumajanduslik tootmishoone“, või „Põllumajanduslik rajatis (v.a niisutussüsteem)“ ning ehitise liik „Kuivati“
- Seadmete ost- tegevus „ostmine või paigaldamine/istutamine“ ning objekti liigiks " Seade (Põllumajanduslikku tootmishoonesse või rajatisse paigaldatav või sinna juurde kuuluv statsionaarne)“ või „Sisseseade (Põllumajanduslikku tootmishoonesse või rajatisse muu vajalik)“ ning küsimusele „Kas tegevus sisaldab kuivati katla või põleti ostmist?“ on vastatud JAH.

NB! Et menetlust kiirendada on soovituslik eelnevalt kirjalikult välja uurida kohaliku omavalituse seisukoht, et kas seadmete püstitamine nõuab ehitusõigust (ehitusluba või ehitusteatist). Kui ehitusõigus on nõutav, siis on see vajalik esitada enne otsuse tegemist.

- Rändkuivatid - tegevus: Ostmine ja Objekti liigiks kas "Mobiilne masin" või "Mobiilne seade". NB! Masin või seade peab olema kantud võrdlushindade kataloogi ning sinna peab olema sisestatud ka energiaallika liik.

- **Õhkkardinaga taimepritsi ostmine ja**
- **Taimepritsi ostmine, millel on üksikpihustilülitus, kus automaatika või käsijuhtimine lülitab vastavalt masina liikumisele sisse ja välja üksikud pihustid.**

Sisestatakse tegevus: Ostmine ja Objekti liigiks on kas "Mobiilne masin" või "Mobiilne seade". Mõlemad masinad/seadmed peavad olema kantud võrdlushindade hinnakataloogi "Taimehooldus- ja taimekaitsemasinad" alamgruppi "Poompritsid" või "Ventilaatorpritsid".

Lisaks kontrollitakse, kas vastus küsimusele "Kas investering tehakse õhkkardinaga taimekaitsepritsi ostmiseks?" või "Kas investering tehakse sellise taimepritsi ostmiseks, millel on üksikpihustilülitus, kus automaatika või käsijuhtimine lülitab vastavalt masina liikumisele sisse ja välja üksikud pihustid?" on JAH.

Mobiilse masina ja seadme ostul kehtivad [määruse § 7](#) loetletud nõuded ning arvestama peaks ka § 18 lg 1 ja lg 7 piiranguga.

- **Täppisväetamise sensorsüsteemi ostmine.**

- Kui ostetav täppisväetamise sensorsüsteem on traktori või mõne muu masina lisavarustuseks, siis sisestatakse see kaasneva tegevusena Ostmine või paigaldamine ja Objekti liigiks kas "Infotehnoloogiaseade", "Seade (Toodangu kvaliteeti määrav)" või Ostmine ja Objekti liigiks "Infotehnoloogiline lahendus".

Kõigepealt sisestatakse taotlusele põhitegevused. See kaasnev tegevus võib olla seotud mistahes põhitegevusega.

Hindpunktid antakse, kui vastatakse JAH küsimusele „Kas investering tehakse täppisväetamise sensorsüsteemi ostmiseks?“.

Kaasnevate tegevuste maksumus kokku võib moodustada kuni 30 protsenti põhitegevuste abikõlblikust maksumusest ([määrus § 13](#)).

- Kui ostetakse eraldiseisev mobiilne seade, sisestatakse see „Mobiilse masina“ ostuna. Seade peab olema kantud võrdlushindade kataloogi grupi "Mitmesugused põllumajandusmasinad ja -seadmed" uude alamgruppi "Täppisväetamise sensorsüsteemid".

Mobiilse masina ja seadme ostul kehtivad [määruse § 7](#) loetletud nõuded ning arvestama peaks ka [§ 18 lg 1 ja lg 7](#) piiranguga.

- **GPS-seadmetega varustatud roolijuhtimissüsteemi või ISOBUS-süsteemi ostmine.**

- Taotlusel sisestatakse kaasnev tegevus Ostmine või paigaldamine ja Objekti liigiks kas "Infotehnoloogiaseade", "Seade (Toodangu kvaliteeti määrav)" või Ostmine ja Objekti liigiks "Infotehnoloogiline lahendus".

Kõigepealt sisestatakse taotlusele põhitegevused. See kaasnev tegevus võib olla seotud mistahes põhitegevusega.

Kaasnevate tegevuste maksumus kokku võib moodustada kuni 30 protsenti põhitegevuste abikõlblikust maksumusest ([määrus § 13](#)).

- Kui GPS seade või ISOBUS süsteem on ostetava traktori või muu masina lisavarustuses, siis sisestatakse traktor „Mobiilse masina“ ostuna, valitakse võrdlushindade kataloogist ostetava traktori või muu masina mudel. Hinnakataloogi lisavarustuse real peaks kajastuma info GPS seadme või ISOBUS-süsteemi kohta.

Küsimusele "Kas investeering sisaldab GPS-seadmetega varustatud roolijuhtimissüsteemi või ISOBUS-süsteemi ostu?" vastatakse JAH. Mobiilse masina ja seadme ostul kehtivad [määruse § 7](#) loetletud nõuded ning arvestama peaks ka [§ 18 lg 1 ja lg 7](#) piiranguga.

- **Niisutussüsteemi ehitamine katmikalal või avamaal.**

Niisutuseks tehtav investeering on abikõlblik, kui see ei halvenda veekogumi või seda ümbritseva keskkonna seisundit. Samuti ei või niisutustegevusega kaasneda muud olulist negatiivset mõju keskkonnale. Katmikala niisutussüsteemi suunatud investeering on ehitamine ehitusseadustiku § 4 tähenduses. Juhul, kui niisutussüsteemi investeering ei nõua ehitusprojekti, siis esitatakse veekasutuse vähenemise (veekasutuse vähenemine m³ aastas) kohta selgitused. Kui investeering tehakse niisutussüsteemi, mis kasutab niisutamiseks sademevett, siis peab esitama andmed ka sademevee veetarbe kohta.

Taotlusel sisestatakse tegevus: Ehitamine (Püstitamine, rajamine, paigaldamine) või Ehitamine (Laiendamine või ümberehitamine) ja Objekti liigiks on "Niisutussüsteem (rajatis)" või "Niisutussüsteem (hoone)".

- **Katmikala vee kokkuhoidu ja taaskasutamist võimaldava niisutussüsteemi ehitamine.**

Vee suletud tsirkulatsiooni süsteem ja kastmisvee taaskasutus võimaldavad vee- ja energiakokkuhoidu, kontrollitud väetise kasutuse ning parema kastmisvee happesuse kontrollituse. Vee suletud tsirkulatsiooni süsteemi investeeringuteks võivad olla näiteks biofiltrid, torustik, pumbad, mahutid, UV (ultraviolet) desinfitseerijad, vee happesuse regulaatorid, kastmisvee kogumisrennid jms.

Sisestatakse tegevus: Ehitamine (Laiendamine või ümberehitamine) ja Objekti liigiks "Niisutussüsteem (rajatis)" või "Niisutussüsteem (hoone). Küsimusele „Kas investeering tehakse katmikala vee kokkuhoidu ja taaskasutamist võimaldavasse niisutussüsteemi?“ vastatakse "Jah".

- **Katmikala energiasäästu parendamine.**

Sellisteks investeeringuteks võivad olla soojapidavamad väliskonstruktsioonid, energiakardinad, LED-valgustid, varjutus jms.

Energiasäästule suunatud investeering on ehitamine ehitusseadustiku § 4 lõike 3 punkti 3 või 4 tähenduses ning peab tooma kaasa energiatarbe vähenemise. Taotlusele lisatakse ehitise põhiprojekti seletuskiri või taotleja koostatud põhimõtteline lahendus (kui ehitustegevus ei nõua ehitusloa olemasolu) ning selgitus energiatõhususe kasvu (kwh/m² aastas) kohta.

Taotlusel sisestatakse tegevus: Ehitamine (Laiendamine või ümberehitamine) ja Objekti liigiks "Niisutussüsteem (rajatis)" või "Niisutussüsteem (hoone)" või "Põllumajanduslik rajatis (v.a niisutussüsteem)".

Küsimusele „Kas investeering tehakse katmikala energiasäästu parendamiseks?“ vastatakse "Jah".

- **Taimkaitsevahendi kasutamise kogust reguleeriva seadme ostmine.**

Seade peab olema kantud võrdlushindade hinnakataloogi "Taimehooldus- ja taimkaitsemasinad" alamgruppi "Poompritsid" või "Ventilaatorpritsid".

Taotlusel sisestatakse tegevus Ostmine ja Objekti liigiks "Mobiilne seade" või „Mobiilne masin“

Küsimusele „Kas investeering tehakse taimkaitsevahendi kasutamise kogust reguleeriva seadme ostmiseks?“ vastatakse JAH.

Mobiilse masina ja seadme ostul kehtivad [määruse § 7](#) loetletud nõuded ning arvestama peaks ka [§ 18 lg 1 ja lg 7](#) piiranguga.

- **Taimkahjustajate monitooringu- ja hoiatussüsteemi ostmine.**

Taimkahjustajate monitooringusüsteem koosneb ilmajaamast koos monitooringusüsteemiga, mis mõõdab temperatuuri ja niiskust ning selle põhjal prognoosib taimkahjustaja ohu suurust.

Taotlusele sisestatakse:

- kaasnev tegevus Ostmine või paigaldamine ja Objekti liigiks kas "Infotehnoloogiaseade", "Seade (Toodangu kvaliteeti määrav)" või Ostmine ja Objekti liigiks "Infotehnoloogiline lahendus"

Küsimusele "Kas investeering tehakse taimkahjustajate monitooringu- ja hoiatussüsteemi ostmiseks?" vastatakse JAH.

Kõigepealt sisestatakse taotlusele põhitegevused. See kaasnev tegevus võib olla seotud mistahes põhitegevusega.

Kaasnevate tegevuste maksumus kokku võib moodustada kuni 30 protsenti põhitegevuste abikõlblikust maksumusest ([määrus § 13](#)).

- kui tegemist on eraldiseisva mobiilse seadmega, siis sisestatakse taotlusele põhitegevus Ostmine ja Objekti liigiks "Mobiilne seade", seade peab olema kantud võrdlushindade kataloogi "Mitmesugused põllumajandusmasinad ja -seadmed" alla alamgruppi „Taimkahjustajate monitooringu- ja hoiatussüsteemid“.

Mobiilse masina ja seadme ostul kehtivad [määruse § 7](#) loetletud nõuded ning arvestama peaks ka [§ 18 lg 1 ja lg 7](#) piiranguga.

- **Investeering tehakse katmikala või aiandus- või mesindussaaduste hoidla ehitamiseks**

Katmikala hulka loetakse kasvuhoone ja statsionaarne kiletunnel.

Aiandus- ja mesindussaaduste hoidla ehitamise hulka loetakse ka hoidla seadmete (v.a jahutusseadmed) ostmine ja vajaduse korral paigaldamine. Seadmed sisestatakse koos ehitustegevusega.

Taotlusel sisestatakse tegevus: Ehitamine (Püstitamine, rajamine, paigaldamine) või Ehitamine (Laiendamine või ümberehitamine) ja Objekti liigiks on valitud "Põllumajanduslik tootmishoone" või "Põllumajanduslik rajatis (v.a niisutussüsteem)", ehitise liik "Muu".

Küsimusele "Kas investering tehakse katmikala või aiandus- või mesindussaaduste hoidla ehitamiseks?" vastatakse JAH.

- **Aiandus- või mesindussaaduste hoidla jahutussüsteemi ehitamine**

Ehitamiseks loetakse ehitusseadustiku § 4 tähenduses ehitamist.

Olemasolevate jahutusseadmete väljavahetamiseks keskkonnasäästlikumate vastu on näiteks vanemate freoonil töötavate külmetusseadmete asendamine glükoosil töötavate seadmete vastu.

Olemasolevate jahutusseadmete väljavahetamisel keskkonnasäästlikumate vastu lisatakse taotlusele ehitise põhiprojekti seletuskiri või taotleja esitatud põhimõtteline lahendus (kui ehitustegevus ei nõua ehitusloa olemasolu) ning selgitus, mis sisaldab teavet uute jahutusseadmete keskkonnahoidlikkuse kohta ning info hoidla energiatarve vähenemise kohta (kwh/m² aastas).

Taotlusel sisestatakse tegevus: Ehitamine (Püstitamine, rajamine, paigaldamine) või Ehitamine (Laiendamine või ümberehitamine) ja Objekti liigiks "Põllumajanduslik hoone (v.a niisutussüsteem)" või „Põllumajanduslik rajatis (Va niisutussüsteem) ", ehitise liik "Muu".

Küsimusele "Kas investering tehakse aiandus- ja mesindussaaduste hoidla jahutussüsteemi ehitamiseks?" vastatakse JAH.

- **Aiandussaaduste kuivati või aiandussaaduste kuivatamist võimaldava seadme ostmine.**

Aiandussaaduste kuivati ja aiandussaaduste kuivatamist võimaldav seade võimaldavad kogutud saaki kuivatada pärast saagi koristamist ja enne saagi võimalikku töötlemist. Selle hindamiskriteeriumi alla ei lähe näiteks puuviljade või marjade kuivatamine ehk töötlemine.

Taotlusel sisestatakse:

- tegevus: Ehitamine (Püstitamine, rajamine, paigaldamine) või Ehitamine (Laiendamine või ümberehitamine) ja Objekti liigiks on kas "Põllumajanduslik tootmishoone" või "Põllumajanduslik rajatis (v.a niisutussüsteem) " ning Ehitise liigiks on " Muu".

- tegevus: Ostmine või paigaldamine/istutamine ja Objekti liigiks on kas "Seade (Põllumajanduslikku tootmishoonesse või rajatisse paigaldatav või sinna juurde kuuluv statsionaarne)" või "Sisseseade (Põllumajanduslikku tootmishoonesse või rajatisse muu vajalik)".
Küsimusele "Kas investering tehakse aiandussaaduste kuivati või kuivatamist võimaldava seadme ostmiseks?" vastatakse Jah.
- tegevus: Ostmine ja Objekti liigiks on kas "Mobiilne masin" või „Mobiilne seade“. Ostetav aiandussaaduste kuivati või aiandussaaduste kuivatamist võimaldav seade peab olema kantud võrdlushindade kataloogi "Saagi koristusjärgse töötlemise mobiilsed masinad" alla alamgruppi „Aiandussaaduste rändkuivatid“
Mobiilse masina ja seadme ostul kehtivad [määruse § 7](#) loetletud nõuded ning arvestama peaks ka [§ 18 lg 1 ja lg 7](#) piiranguga.

Tegevused 1: avaleht

⚠ Taotlus pole PRIA-le esitatud.

Toetustaotluse sisestamine ja esitamine

Vajad abi? Vajuta siia

1. Üldandmed 2. Detailandmed 3. Liikmed 4. Majandusaasta andmed 5. Müügitulu 6. Tegevused 7. Katastritunnused 8. VKE 9. Esitamine

Sisesta tegevuste ja objektide andmed

Lisa uus tegevus

Kokkuvõte

Tegevused 2: investeringuobjekti andmete sisestamine

Toetustaotluse sisestamine ja esitamine

Vajad abi? Vajuta siia

Üldandmed

Detailandmed

Liikmed

Majandusaasta andmed

Müügitulu

Tegevused

Katastritunnused

VKE

Esitamine

Sisesta tegevuse andmed

Tegevuse andmed

Tegevuse liik: * Põhitegevus

Tegevus: * Ehitamine (Laiendamine või ümberehitamine)

Tegevuse objekti üldandmed

Objekti liik: * Niisutussüsteem (hoone)

Nimetus: *

Tegevuse eesmärk: *

Objekti kirjeldus: *

Investeeringuobjekti detailandmed

Investeeringu tegevusvaldkond: * - Vali -

Milliste omatoodetud või tootjarühma puhul tema liikmete töötlemata põllumajandustoodete (st. Euroopa Liidu toimimise lepingu lisas I nimetatud töötlemata tooted, välja arvatud kalandus- ja vesiviljelustooted) tootmiseks, säilitamiseks või toodangu esmamüügi eelseks ettevalmistuseks tegevus

„Investeeringu tegevusvaldkond“ välja täidavad vaid need taotlejad, kes soovivad vahetada tegevusvaldkonda ehk on vastanud JAH küsimusele „Kas soovite toetustaotluse hindamist müügitulu alusel leitud valdkonnast erinevas valdkonnas?“.

Tegevused 3: registrikood

Kui ehitisel, mida ehitatakse, on olemas registrikood, tuleb see kirjutada vastavale andmeväljale. Samuti, kui ostetav seade paigaldatakse ehitisse, millel on ehitisregistri kood. Ehitisregistri koodi sisestamisel täidab süsteem automaatselt ka investeeringuobjekti asukoha andmed.

Kui ehitisregistri koodi ei sisestata, tuleb investeeringuobjekti asukoht käsitsi sisestada. Kui tegevuse elluviimiseks on nõutud ehitusluba ning see on kohaliku omavalitsuse üksuse poolt väljastatud, leiab süsteem selle automaatselt peale ehitisregistri koodi sisestamist.

Kui ehitisregistrikoodi ei sisestatud, tuleb address lisada käsitsi. Sisestamist alustatakse väikseimast üksusest - kas kinnistu või talu nimi või tänav + majanumber ning järgmisena sisestatakse küla, mis eraldatakse komaga jne. Address peab olema valitud leitud addresside seast. NB! Sisestatud address tuleb märkida ka põhiaadressiks. Kui investeering teostatakse mitmel addressil, peab vähemalt ühe addressi märkima põhiaadressiks.

Kui taotlusvormil ei täitnud süsteem automaatselt andmevälja – katastritunnus (vt. pilt „Tegevused 3“), siis palun kontrolli katastritunnuse täpset addressi vajutades järgnevale lingile - <http://xgis.maaamet.ee/ky/>. Sisesta esimesele andmeväljale katastritunnus, millel tegevusi tehakse. Selle peale kuvatakse kõige esimeste andmeväljadena konkreetse katastritunnuse address, kus kataster asub. Näiteks katastritunnuse 57601:002:0580 sisestamisel saame tulemuseks, et see asub Jõgeva maakond, Pala vald, Ranna küla, Järve.

Eriti tähelepanelik tuleb olla andmevälja „Lähiaadress“ osas, mis antud juhul on „Järve“ mitte „Järve talu“. Just sõna „talu“ lisamine on tihti asjaoluks miks konkreetsele addressile katastritunnust ei leita. Kui addressi sisestamisel ei kuvata valikus õiget addressi, siis tasub proovida addressi sisestamist alustada väiksemast üksusest (n. talu nimest).

NB! Sisestatud address tuleb märkida ka põhiaadressiks (linnutada vastav väli). Kui investeering teostatakse mitmel addressil, peab vähemalt ühe addressi märkima põhiaadressiks.

Tegevused 4: asukoha andmed

Kas kasutusõiguse alus tuleneb: * Kinnistusraamatust (omand, hoonestusõigus, kasutusvaldus, reaalservituut) ▼

Investeeringuobjekti tehnilised andmed

Investeeringuobjekti suletud netopind: * m2

Investeeringuobjekti maht: * m3

Investeeringuobjekti asukoha andmed

Objekti asukoha aadress [?](#)

Sisesta objekti aadress	Maära põhiaadressiks	
<input type="text"/>	<input type="text"/>	<input type="button" value="Lisa rida"/>

Katastritunnus: *

Katastritunnus	
<input type="text"/>	<input type="button" value="Kustuta"/>
<input type="text"/>	<input type="button" value="Lisa rida"/>

Objekt asub saarel:

Tegevused 5: toetuse määra ja maksumuse sisestamine

Sisesta eelarve tegevusele "Ostmine või paigaldamine/istutamine: Tootmishoone"

Maksimaalne toetuse summa taotleja kohta kokku kogu 2014.-2020.a. programmiperioodi jooksul	500 000,00
Taotlusele juba sisestatud kõigi tegevuste toetuse summa kokku	0,00
Maksimaalne toetuse summa taotleja kohta kokku seotud tegevustele kogu 2014.-2020.a. programmiperioodi jooksul	100 000,00
Maksimaalne toetuse summa taotleja kohta seotud tegevustele käesolevas taotlusperioodis	

Tegevus	Objekti liik	Objekti nimetus	Toetuse summa
Ostmine või paigaldamine/istutamine	Konstruksioon	Tootmishoone	

Käibemaks on toetatav: Ei

Tegevuse esialgne abikõlblik summa: 0,00

Toetuse määr: % (Võimalik toetuse määr: 15,00%-40,00%)

Tegevuse toetuse summa:

Kulurida	Netomaksumus	Maksumus käibemaksuga	Esialgne abikõlblik summa	
Tootmishoone	0,00	0,00	0,00	<input type="button" value="Muuda"/> Tühjenda sisestatud andmed
KOKKU	0,00	0,00		

Pärast tegevuse andmete sisestamist tuleb sisestada toetuse määr ja tegevuse eelarve. Seda saab teha vajutades nupule „Salvesta ja sisesta eelarve“ või vajutades põhikuval „Eelarve“. Toetuse minimaalne määr on 15 protsenti toetatava tegevuse abikõlbliku kulu maksumusest.

Ehitus

Kui tegevuseks on ehitamine, avaneb kaheksarealine eelarve, kus igal kulureal on eraldi alamjaotus. Abikõlblikud maksumused tuleb siia sisestada vastavalt PRIA poolt koostatud ehitise hinnapakumuse vormile, mis sisaldab samu kuluridu (leiate kodulehel „Abiks taotlejale“ <https://www.pria.ee/toetused/pollumajandusettevotete-tulemuslikkuse-parandamise-investeeringutoetus-2022#s16607>).

Oluline on jälgida, et samal hinnapakumisel kajastatud põhitegevused ning kaasnevad tegevused oleksid sisestatud eraldi.

Tegevused 6: hinnapakkumuste sisestamine

Hinnapakkumuste sisestamiseks tuleb vajutada tegevuse juures lingile „Hinnapakkumus“. Sisestada tuleb nõutud arv hinnapakkumusi. Ehitustegevuse puhul peavad hinnapakkumised olema Exceli formaadis või digitaalselt allkirjastatud.

Toetustaotluse sisestamine ja esitamine


Vajad abi? Vajuta siia

1. Üldandmed 2. Detailandmed 3. Liikmed 4. Majandusaasta andmed 5. Müügitulu 6. Tegevused 7. Katastritunnused 8. VKE 9. Esitamine

Sisesta tegevuste ja objektide andmed

Lisa uus tegevus

Sulge tabeli kõik alamread

Järje nr	Tegevus	Tegevuse liik	Objekti liik	Objekti nimetus	Eialgne abikõlblik summa	Toetuse summa		
1	Ostmine või paigaldamine/istutamine	Põhitegevus	Konstruksioon (Istandike ja puukoolide)	konstruksioon	10 000,00	4 000,00	Eelarve	Hinnapakkumus  Kustuta
KOKKU					10 000,00	4 000,00		

Kokkuvõte

Tegevused 7: Kokkuvõte

Kokkuvõtte plokis kuvatakse taotleja tegevusvaldkond, mis on hindamisel aluseks.

Neile taotlejatele, kes soovisid valdkonda vahetada, on infoks ka väli „taotleja tegevusvaldkond müügitulu alusel“, selle alusel hindamist ei teostata.

Sisesta tegevuste ja objektide andmed

Jrk nr	Tegevus	Tegevuse liik	Objekti liik	Objekti nimetus	Esialgne abikõlblik summa	Toetuse summa	
1	Ehitamine (Püstitamine, rajamine, paigaldamine)	Põhi	Niisutussüsteem (hoone)	Niisutussüsteem	1 113,00	413,00	Eelarve Hinn
2	Ehitamine (Laiendamine või ümberehitamine)	Põhi	Põllumajanduslik tootmishoone	Lehmalaut	234,00	101,00	Eelarve Hinn
3	Ostmine või paigaldamine/istutamine	Põhi	Seade	Valgustusseade terves kompleksis	2 333,00	1 031,00	Eelarve Hinn
Kokku					3 680,00	1 545,00	

Kokkuvõte

Taotleja tegevusvaldkond: Muude eespool nimetatata põllumajandustoodete tootmine k.a mesindus või töötlemine

Käesoleva taotluse esialgne abikõlblik summa: 3 680,00

Taotleja tegevusvaldkond müügitulu alusel: [?](#) Piimatootmine

Käesoleva taotlusega taotletav toetuse summa: 1 545,00

Investeeringu tegemise asukoht (kõige suurema netomaksumusega objekti aadressi järgi): Raatuse 20, 51011, Tartu

7. Katastritunnused

Sammus kuvatakse kõikide nende investeeringuobjektide katastrid, millele meetme määruse kohaselt kehtivad kasutusõiguste nõuded (näiteks ehitamise puhul peab investeeringuobjekti alune maa olema taotleja omandis või peab taotleja kasuks olema seatud hoonestusõigus).

Investeeringuobjekti asukoha kasutusõiguste sisestamisel (omand, hoonestusõigus, paigaldamise asukoha omand, kasutusvaldus, reaalservituut) saab taotleja valida, kas andmed päritakse automaatselt kinnistusraamatust või mitte. Viimasel juhul tuleb taotlejal kasutusõiguste andmed sisestada käsitsi.

Kui esineb mistahes probleeme kasutusõiguste sisestamisega, näiteks toetustaotlusele tulevad aadressi alusel katastrid, mis ei ole tegelikult toetustaotlusega seotud, siis valida, et andmeid ei võetaks automaatselt. Oma selgituse esinenud olukorra kohta palume sisestada tegevuse, millega probleem esines, andmeväljale „Objekti kirjeldus:“ (see väli on eelmises sammus: samm „Tegevused“ > avada vastav objekt > selgitus lisada väljale „Objekti kirjeldus“).

Toetustaotluse sisestamine ja esitamine

Vajad abi? Vajuta siia

1. Üldandmed 2. Detailandmed 3. Liikmed 4. Majandusaasta andmed 5. Müügitulu 6. Tegevused 7. Katastritunnused 8. VKE 9. Esitamine

Sisesta kinnistute kasutusõigused

12901:003:0062 Sisesta andmed

Seotud objektid	Kinnistu number	Kasutusõigus
"Ostmine või paigaldamine/istutamine: konstruktsioon"	Puudub	

8. VKE

VKE on väikeste ja keskmise suurusega ettevõtete määratlemise reeglistik. Antud meetmes ei ole ettevõtte suurus toetuskõlblikkuse kriteerium. Ettevõtte suurusest sõltub talle kohalduv järelevalve periood.

Äriregistrist tehakse päring taotleja sidus- ja partnerettevõtete kohta.

„VKE arvutuse aluseks olev keskmine töötajate arv“ võetakse Äriregistrist töötajate arvu andmeväljalt, kuid seda saab muuta vajutades nupule „Muuda“.

Antud kriteeriumiga on hõlmatud täiskohaga, osalise tööajaga, ajutised ja hooajalised töötajad. Antud kriteeriumi hulka ei arvestata:

- a) praktikante ja üliõpilasi, kes on praktika- või kutseõppelepingu alusel kutseoskusi omandamas;
- b) rasedus- ja sünnituspuhkusel või lapsehoolduspuhkusel olevaid töötajaid.

Töötajate arvu väljendatakse aasta tööühikutes (ATÜ). Üheks ühikuks loetakse kogu vaatlusaasta jooksul ettevõttes või selle nimel täiskohaga töötanud isik. Nende isikute töö, kes ei töötanud terve aasta, osalise tööajaga isikute ja hooajatöötajate töö võetakse arvesse ATÜ murdosadena.

VKE kategooria määratlemisel võetakse arvesse ka taotleja sidus- ja partnerettevõtteid. Kui süsteemi poolt ei ole sidus- ja partnerettevõtet vormile päritud eelkõige:

- a) välismaal registreeritud sidus- ja partnerettevõtted ning seotused, mis Äriregistris ei kajastu;
- b) füüsilisest isikust omanike teised ettevõtted), on taotleja võimalik neid lisada, vajutades ettevõtte, millele sidus- või partnerettevõtet lisama hakatakse, järel olevale nupule „Lisa uus seos“ (vt. pilt „VKE 1“).

Esinevad teatud erandjuhud, mille puhul on võimalik sidus- või partnerettevõtte VKE arvestusest eemaldada. Seda saab teha vajutades konkreetse ettevõtte järel olevale nupule „Muuda“ ning valides mitteamistamise põhjuse.

Taotleja saab valida, kas VKE kategooria leidmisel võetakse arvesse aastabilanssi või aastakäivet. Aastakäibe arvestamiseks tuleb vajutada nuppu „Muuda“ (vt. pilt „VKE 1“) ja teha vastav valik.

Kui taotlejal ei ole majandusaasta veel lõppenud või puudub majandusaasta, mille kohta oleks esitatud majandusaasta aruanne ja aruande esitamise tähtaeg ei ole veel ka saabunud, siis tuleb andmed sisestada taotlejal endal. Töötajate arvu sisestamisel tuleb lähtuda aasta tööühikutest (vt. eelpool toodud juhust).

Sisestust saab alustada vajutades nuppu „Muuda“ (vt. pilt „VKE 1“).

VKE 1

Toetustaotluse sisestamine ja esitamine Vajad abi? Vajuta siia

1. Üldandmed 2. Detailandmed 3. Liikmed 4. Majandusaasta andmed 5. Müügitulu 6. Tegevused 7. Katastritunnused 8. VKE 9. Esitamine

Seotud ettevõtete andmed Uuenda andmeid Äriregistrist

TÜÜP 01 AS | [redacted] 01.01.2015 - 31.12.2015

Ava tabeli kõik alamread

Ettevõtte	VKE arvutuse aluseks olev keskmine töötajate arv	Aastabilanss	Aastakäive	Arvestuses	
Taotleja ettevõtte andmed:					
TÜÜP 01 [redacted]	18,00	8 786 000,00	15 000,00	Jah	Muuda Lisa uus seos

VKE kategooria leidmisel võetakse aluseks: * [Aastabilanss](#) | [Muuda](#)

VKE kategooria kontrollimisel taotleva ettevõtte andmetele arvutatakse juurde 100% sidusettevõtte andmetest. Partnerettevõtete puhul arvutatakse andmeid proportsionaalselt partnerluse osakaalule.
VKE arvestuses on taotlusel esitatud andmete alusel ettevõttel TÜÜP 01 AS Kadri Tõidsepp **18,00 töötajat** ja aastabilanss **8 786 000,00 eurot**.

FIE

FIEd sisestavad andmed ise. Kui majandusaasta andmete ja VKE sammus on kuvatud erinevad majandusaastad, vajutatakse kõigepealt nupule „Uuenda andmeid Äriregistrist“. (vt. pilt „VKE 2“).

Tekkepõhine FIE sisestab aastabilansi ja aastakäibe ning saab valida, kumb näitaja võetakse aluseks VKE kategooria leidmisel.

Kassapõhine FIE sisestab aastakäibe, aastabilansi kohale 0 ning valib VKE leidmise aluseks Aastakäibe.

Seotud ettevõtete andmed

Uuenda andmeid Äriregistrist

k: 01.01.2021 - 31.12.2021

Ava tabeli kõik alamread

Ettevõtte	VKE arvutuse aluseks olev keskmine töötajate arv	Aastabilanss	Aastakäive	Arvestuses	
Taotleja ettevõtte andmed:					
TÜÜP 23 FIE	1,00	0,00	20 796,90	Jah	Muuda Lisa uus seos

VKE indikatiivse kategooria leidmisel võetakse aluseks: * Aastabilanss | [Muuda](#)

Antud sammus tuvastatakse ettevõtte suurus järgmiselt: kui toetust taotlev ettevõtte on vastavalt VKE määratlemist käsitlevale teatmikule sidusettevõtte, siis lisatakse tema andmetele juurde 100% sidusettevõtte andmetest, kui toetust taotlev ettevõtte on vastavalt VKE määratlemist käsitlevale teatmikule partnerettevõtte, siis lisatakse tema andmetele proportsionaalne osa tema partneri(te) andmetest.

9. Esitamine

- Süsteem kuvab taotletava toetuse summa.
- Taotlejal on võimalik avada täidetud taotluse PDF eelvaade (veendumaks, et kõik andmed on korrektselt taotlusele kirja saanud).
- Taotlejal on võimalik avaldada tahet, et soovib antud toetustaotluse ja selle maksetaotlus(t)e otsuse(d) saada elektrooniliselt.

Maksuvõlgade või nende puudumise info uuendatakse EMTA-st üks kord ööpäevas.

Käesolev juhend on kättesaadav igal taotluse täitmise sammul. Kui taotluse täitmisel tekib küsimusi, siis palume ühendust võtta investeringutoetuste infotelefonil 737 7678 või e-posti aadressil info@pria.ee.

Kui e-teenuste kasutamisel on vaja abi, palume pöörduda PRIA maakondlikesse teenindusbüroodesse, mille kontaktid leiame PRIA kodulehelt aadressil <http://www.pria.ee/et/pria/teenindusbrood>. Teenindusbüroodes on kohapeal olemas kliendarvutid, mille kasutamiseks saate broneerida aja

(<http://www.pria.ee/broneering/>) ja meie klienditeenindajad aitavad e-teenusega tutvuda ning on abiks taotluse eeltäitmisel ja esitamisel. Ka aja broneerimiseks saab vajadusel abi meie klienditeenindajatelt.

Lisaks on võimalik kasutada ekraanipildi jagamise teenust. Võttes ühendust PRIA infotelefoniga või konkreetse PRIA teenistujaga, on võimalik jagada ekraanipilti e-PRIA kuvast. Vt. täpsemalt: http://www.pria.ee/et/uudised/pria_abistab_uue_e_pria_kasutajat_jagatud_ekraanipildi_abil.html

e-PRIA teenused on kasutatavad ööpäevaringselt. PRIA teenindusaeg maakonnabüroodes ja keskuses on esmaspäevast reedeni kell 9.00-16.00. Lühendatud tööpäevade või erandolukordade korral on vastav teavitus e-PRIA avalehel.