

Selgitused „Põllumajandusettevõtja tulemuslikkuse parandamise investeeringutoetus“ taotlemise protsessi kohta e-PRIAs.


Taotlusi saab esitada taotlusperioodil **22.märtsist 5.aprillini 2023** (kuni 23:59:59).

Abimaterjalid.....	2
Taotluse sammude kirjeldus	3
1. Üldandmed	3
2. Detailandmed	5
3. Liikmed	11
4. Majandusaastad	12
5. Müügitulu	16
6. Tegevused	18
Tegevuste sammu avaleht.....	20
Investeeringuobjekti andmete sisestamine.	21
Tegevuse asukoha andmed	22
Eelarve: toetuse määra ja maksumuse sisestamine.....	24
Hinnapakkumuste sisestamine.....	26
Tegevused: Kokkuvõte	27
7. Katastritunnused	29
8. VKE	30
9. Esitamine	33
LISA 1 Hindamiskriteeriumitega seotud tegevuste sisestamine	34

LISA 2 : sõnnikuhoidla sisestamine, 12 kuu sõnniku mahutavus.....	35
LISA 3. Eelarve sisestamise erisus, kui toetuse protsendi sisestus ei võimalda taotleda maksimaalset toetuse summat	47

Abimaterjalid

Kasutusjuhend on leitav e-PRIA-s nupu  alt ning PRIA koduleheküljelt.

Andmeväljade täitmisel on taotlejale abiks küsimärgi kujutisega ikoonile  vajutamisel avanevad infotekstid.

e-PRIAsse sisse logimise kohta on võimalik vaadata videojuhendit: https://www.youtube.com/channel/UCOZSGexr6P4BdC2ZYj_ER2Q

e-PRIA teenused on kasutatavad ööpäevaringselt.

PRIA infotelefonid (tööpäevadel kell 9.00-16.00)

- PRIA investeringutoetuste infotelefon 737 7678
- PRIA registreeritud osakonna infotelefon 731 2311

Võttes ühendust PRIA infotelefoniga või konkreetse PRIA teenistujaga, on võimalik jagada ekraanipilti e-PRIA kuvast. Vt. täpsemalt: <https://www.pria.ee/infokeskus/kas-pria-saab-abistada-kasutajat-jagatud-ekraanipildi-abil>

PRIA klienditoe e-mail: info@pria.ee

Taotluse sammude kirjeldus

Taotlus koosneb üheksast sammust ning uus samm avaneb pärast andmete korrektset täitmist. Oluline on jälgida, et kõik read saaksid salvestatud (nupp „Salvesta rida“).

Kui sammus on vigu, ilmub üleval punane veateade „Antud kuval leidub vigu. Jätkamiseks palun vaata andmed üle ja paranda vead“. Pärast andmete parandamist ja uuesti salvestamist saab vajadusel veateate ristist sulgeda.

1. Üldandmed

Üldandmete samm koosneb kahest plokist.

- Taotleja andmed

Siin kuvatakse PRIAle esitatud isiku- ja kontaktandmed taotluse menetluses vajalike toimingute ja infovahetuse läbiviimiseks. Isiku- ja kontaktandmeid saab uuendada e-PRIAs „Kliendi andmed“ sakis.

- Volitatud esindaja andmed taotluse menetlemisel

Näidatakse taotleja esindaja isiku- ja kontaktandmed, kellega PRIA võtab esmajärjekorras ühendust juhul, kui esitatud taotluse osas tekib küsimusi või on vaja edastada infot. Kui taotlejal on mitu esindajat ja esitatava taotluse osas soovitakse anda PRIAle kontaktisikuks mõni teine esindusõigust omav isik, siis saab seda teha vajutades nupule „Vaheta esindaja“ (vt. pilt)

Seadusjärgsed õigused on automaatselt päritud Äriregistrist. Vajadusel saab ka volitusi anda ülemiselt menüüribalt „Esindusõigused ja volitused“.

Taotlemine Dokumendid Hinnakataloog Kliendi andmed **Esindusõigused ja volitused**

Põllumajandusettevõtete tulemuslikkuse parandamise investeeringutoetus

Taotleja: TÜÜP 01 AS KADRI TÕLDSEPP (99010944) Taotlusvoor: 01.01.2017 - 24.04.2017

Toetustaotlus
Esitamata

⚠ Taotlus pole PRIA-le esitatud.

Toetustaotluse sisestamine ja esitamine

Vajad abi? Vajuta siia

1. Üldandmed 2. Detailandmed 3. Liikmed 4. Majandusaasta andmed 5. Müügitulu 6. Tegevused 7. Katastritunnused 8. VKE 9. Esitamine

Taotleja andmed

Taotleja nimi:	TÜÜP 01 AS KADRI TÕLDSEPP	Esitaja nimi:	KADRI TÕLDSEPP
Registrikood:	99010944	Isikukood:	48604245714

Volitatud esindaja andmed taotluse menetlemisel

Esindaja nimi:	KADRI TÕLDSEPP
Isikukood:	48604245714

Vaheta esindaja

Kustuta taotlus Edasi

2. Detailandmed

Detailandmete samm koosneb kahest plokist.

- Detailandmed

Selles plokis saate avaldada oma tahet taotleda toetust meetme määruses lubatud erisuste alusel. Lisaks kogub PRIA siin andmeid, mis on aluseks järgnevates sammudes olevate andmeväljade eeltäitmiseks, kontrollimiseks ja hindepunktide andmiseks.

Andmevälja „Käibemaksukohustuslane“ info aluseks on Maksu- ja Tolliameti andmed. Kui taotleja ei ole käibemaksukohustuslane, avaneb talle vastamiseks lisaväli „Taotlen toetust ka käibemaksu osale“.

FIE-de taotlusel on küsimus „Kas Maksu- ja Tolliametile on esitatud taotluse esitamisele eelneva majandusaasta ettevõtlustulu vorm E andmed?“. Kui 2022.a tuludeklaratsioon on maksuametile esitatud, vastatakse „Jah“.

Tekkepõhine FIE lisab taotlusele eelmise ja üle-eelmise majandusaasta bilansi ja kasumiaruande.

Toetust saavad taotleda tunnustatud tootjarühmad või tootjaorganisatsioonid.

Taotleja saab märkida, kas soovib toetust taotleda hobusekasvatuse erisuse või ülevõtmise erisuse alusel.

Andmeväli „Taotlen toetust noore ettevõtjana“ on automaatselt täidetud vastusega „EI“, kui taotleja on vanem kui 41-aastane. Taotleja peab vanuse küsimusele vastama juhul, kui ta on Äriregistri andmetel noor ettevõtja või kui isikul puudub isikukood ja süsteemil ei õnnestu ka muude andmete alusel kindlaks teha isiku vanust. Selline olukord võib tekkida välismaalaste puhul või kui Äriregistris puudub info kõigi osanike või aktsionäride kohta (äriühingul on omanikke, kes kajastuvad ainult Eesti väärtpaberite keskreistris).

Väli „Olen mahepõllumajanduse valdkonnas tegutsemiseks tunnustatud“ täidetakse automaatselt Mahepõllumajanduse registri andmete alusel. Taotleja jaoks on väli mittemuudetav.

Kui on olemas taotletava toetuse tegevustega seotud veebileht, siis andmeväljale „Palun märkige veebilehtede aadressid“ sisestatakse veebilehe aadress, nt www.pria.ee.

Toetustaotluse sisestamine ja esitamine

Vajad abi? Vajuta siia

Üldandmed

Detailandmed

Liikmed

Majandusaasta andmed

Müügitulu

Tegevused

Katastritunnused

VKE

Esitamine

Taotleja detailandmed

Olen käibemaksu kohustuslane: Ei

Taotlen toetust ka käibemaksu osale: * Jah
 Ei

Taotlen toetust hobusekasvatusega tegeleva ettevõtjana: * Jah
 Ei

Taotlen toetust äriühinguna, kes on täielikult üle võtnud oma füüsilisest isikust osanikule või aktsionärile kuulunud füüsilisest isikust ettevõtja põllumajandusettevõtte: * Jah
 Ei

Taotlen toetust äriühinguna, kes on täielikult üle võtnud oma füüsilisest isikust osaniku või aktsionäri vanemale kuulunud füüsilisest isikust ettevõtja põllumajandusettevõtte: * Jah
 Ei

Taotlen toetust äriühinguna kes on täielikult üle võtnud oma füüsilisest isikust osaniku või aktsionäri vanavanemale kuulunud füüsilisest isikust ettevõtja põllumajandusettevõtte: * Jah
 Ei

Taotlen toetust noore ettevõtjana (äriühingu kõik füüsilisest isikust osanikud, aktsionärid ja juhatuse liikmed on alla 40 k. a. aastased): * Jah
 Ei

Olen mahepõllumajanduse valdkonnas tegutsemiseks tunnustatud: Ei

Kas taotlejal on taotletava toetuse tegevustega seotud veebileht?: * Jah
 Ei

Palun sisesta veebilehtede aadressid: *

www.

Äriregistris kajastuvate äriühingu omanike osamaksete summa on võrdne kapitali koguväärtusega: Ei (ei õnnestunud pärida omanike ja osanike andmeid)

Tekkis tehniline tõrge füüsilisest isikust ettevõtja, osanike või aktsionäride andmete kuvamisega Äriregistrist. Palun võta PRIA-ga ühendust telefonil 737 7678 või e-posti aadressil info@pria.ee

Olemasoleva majandustegevuse kirjeldus: *

Kavandatava investeeringu ja selle mõju (sh majanduslikud tulemused) kirjeldus: * ?

Projekti finantseerimise peamised allikad: * ?

Väljal „Olemasoleva majandustegevuse kirjeldus“ kirjeldatakse ettevõtte olemasolevat majandustegevust, näiteks tegevusvaldkond, koostööpartnerid, majanduslikud tulemused, asukoht jne. Eelnevast lähtudes tuua välja põllumajandusettevõtja tulemuslikkuse parandamise investeeringutoetuse vajadus. Minimaalne tähemärkide arv on 160.

Väljal „Kavandatava investeeringu ja selle mõju (sh majanduslikud tulemused) kirjeldus“ tuuakse välja, kuidas taotleja tagab meetme üldeesmärgiks oleva põllumajandusettevõtjate tulemuslikkuse parandamise läbi tootmise kaasajastamise ja ühise majandustegevuse edendamise, keskkonnahoidlike põllumajandus- ja loomakasvatusehitiste rajamise ning uuendamise ja keskkonnasõbraliku energia tarnekindluse suurendamise. Millised on peamised plaanid, majanduslikud eesmärgid ning tulemused ja kuidas toetus aitab neid saavutada. Vajadusel tuuakse välja toetustaotlusega seotud erisuste kirjeldused.

Planeeritavaid investeeringuid/tegevusi saab täpsemalt kirjeldada sammus „Tegevused“.

„Projekti finantseerimise peamised allikad“. Taotleja kirjeldab omafinantseeringu allikaid ja lisab tõendavad dokumendid.

Toetuse taotlemisel peaks projekti finantseerimise plaan ja ajakava koos omaosaluse allikatega olema hoolikalt läbi mõeldud.

Kui taotlemise hetkel vastavad dokumendid puuduvad, on toetuse saajal kohustus tõendada omavahendite olemasolu nelja kuu jooksul alates taotluse rahuldamise otsuse saamisest.

- **Seireandmed**

Seireandmete alajaotuse all täidetavad andmed on vajalikud ainult seireks ja neid ei kasutata taotluse menetlemisel ning taotluse osas otsuse tegemisel .

Ettevõtja tegevusala EMTAK kood tuleb Äriregistrist taotleja viimase majandusaasta aruande andmete alusel, FIEdel kuvatakse Äriregistrile esitatud tegevusala. Märgitud tegevusala info on vajalik vaid seireks, taotluse menetlemisel antud infot ei kasutata.

Toetatava põllumajandusettevõtte suuruse osas tuleb valik teha taotleja kasutuses oleva põllumajandusmaa alusel (vaid seireks kasutatav info). Kui ettevõtjal põllumajandusmaa puudub, siis valida vastusevariant „alla 5 ha“.

UUS! Kui investeering tehakse metsataimede või lillede kasvatamisse, täidetakse vastav valik. Teised taotlejad valikut ei tee ja küsimusele ei vasta.

Seireandmed

Ettevõtja põhitegevusala EMTAK kood:	67632
Ettevõtja põhitegevusala EMTAK koodi alusel:	Heina müük
Ettevõtja kõrvaltegevusala EMTAK kood:	46321
Ettevõtja kõrvaltegevusala EMTAK kood alusel:	Liha ja lihatoodete hulgimüük
Toetatava põllumajandusettevõtte suurus: * ?	20-50 ha
Toetatava põllumajandusettevõtte põllumajandusharu: *	Vein
Kavandatud investeering tehakse metsataimede või lillede kasvatamisse:	-Vali-

- **Hindamise valdkond**

Valik „Jah“ vastatakse küsimusele „Kas soovite toetustaotluse hindamist müügitulu alusel leitud valdkonnast erinevas valdkonnas?“ juhul, kui investeering tehakse tegevusvaldkonda, milles taotleja ei saanud taotluse esitamisele vahetult eelnenud majandusaastal suurima osa oma müügitulust. Sel juhul hinnatakse taotlust selles valdkonnas, kus toetatavate põhitegevuste abikõlblik maksumus moodustab suurima osakaalu.

Taotlejad, kes valdkonda vahetada ei soovi, vastavad küsimusele EI ja saavad edasi liikuda järgmisesse sammu.

Palume hindamise aluseks olevat valdkonda täiendavalt kontrollida, kui olete jõudnud „Tegevused“ sammu.

Tegevusvaldkonna vahetust peab põhjendama, taotlusel täidetakse vastavad lahtrid. Välja pikkus peab olema üle 149 tähemärgi.

Küsimused, millele vastatakse, kui taotlejal on soov tegevusvaldkonda vahetada:

Hindamise valdkond

Kas soovite toetustaotluse hindamist müügitulu alusel leitud valdkonnast erinevas valdkonnas?: * Jah
 Ei

Millised eeltingimused on täidetud uues tegevusvaldkonnas tegutsemiseks (nt millised sisendid on olemas jms)?: *

näiteks millised ettevalmistused või tegevused on enne taotluse esitamist tehtud, et tegevusvaldkonda vahetada

Välja pikkus peab olema üle 149 tähemärgi.

Teave valitud tegevusvaldkonna turustuskanalite kohta (nt võimalike turustuskanalite analüüs, sõlmitud lepingud, potentsiaalsete ostjate kaardistus jms): *

näiteks kes on uues tegevusvaldkonnas potentsiaalsed ostjad, kas on sõlmitud eellepingud uute ostjatega, mis on peamised turustuskanalid uues valdkonnas

Valitud tegevusvaldkonnast saadava müügitulu prognoos investeeingu tegemisele järgneva kahe majandusaasta kohta (nt prognoos saadava tulu kohta): *

näiteks taotleja esitab prognoosi, mis on eeldatav müügitulu uues valdkonnas ja mis hetkel see müügitulu saavutatakse

Välja pikkus peab olema üle 149 tähemärgi.

Teave selle kohta, milliseid edasisi tegevusi plaanitakse ellu viia tegevusvaldkonnas, kus taotleja taotluse esitamisele vahetult eelnenud majandusaasta müügitulu oli suurim: *

Näiteks, kas eelnevas tegevusvaldkonnas lõpetatakse või jääb see samuti üheks tegevuseks, st milline on ettevõtja perspektiiv/väljavaade tulevikuks

Välja pikkus peab olema üle 149 tähemärgi.

Kustuta taotlus

Salvesta

Salvesta ja edasi

3. Liikmed

Liikmete täielikku nimekirja peavad lisama liikmeid vaid tunnustatud tootjarühma ja tootjaorganisatsiooni erandi alusel toetuse taotlejad ning tõusigade aretuse ja levitamise tegelev põllumajandusloomade aretuse seaduse alusel tegevusluba omav tulundusühistu, kellel on vähemalt 25 liiget ning kes taotleb toetust teadus- ja õppetöö korraldamise eesmärgil kasutatava aretusfarmi ehitamiseks.

◄ Toetustaotlus
Esitamata

⚠ Taotlus pole PRIA-le esitatud.


Toetustaotluse sisestamine ja esitamine

Vajad abi? Vajuta siia

1. Üldandmed 2. Detailandmed 3. Liikmed 4. Majandusaasta andmed 5. Müügitulu 6. Tegevused 7. Katastritunnused 8. VKE 9. Esitamine

Lisa kõik liikmed ja märgista vähemalt viis sõltumatut liiget

Lisa liige

Arvesta sõltumatu liikmena	Registrikood	Nimi	
<input checked="" type="checkbox"/>	99040944	TÜÜP 04 OÜ KADRI TÖLDSEPP	

Näitan: 10 ▾ Kokku: 1

Kustuta Edasi

4. Majandusaastad

Äriühingud

Andmete aluseks on Äriregistri andmed.

Kui 2022. majandusaasta aruanded on taotluse täitmise ajal äriregistrile esitatud, kuvatakse taotlusel 2022. ja 2021. aasta andmed. Kui eelmise aasta aruanne on esitamata, võetakse aluseks 2021. ja 2020. aasta aruanded.

Kui muuta andmeid äriregistris ning muudatused on sisestatud äriregistri teenuses olevatele vormidele, on uued andmed koheselt kättesaadavad ka e-PRIA taotlusel vajutades nuppu „Uuenda andmeid Äriregistrist“. Kui andmed ei ole muutunud, siis esmajärjekorras palume ühendust võtta Äriregistri kasutajatoega e-postil rik.info@just.ee.

FIE-d

FIE-d sisestavad andmed sammus kuvatavale vormile. Kõik väljad tuleb täita, tühjale väljale sisestada 0.

Taotlusel kuvatakse majandusaastad vastavalt küsimuse „Kas Maksu- ja Tolliametile on esitatud taotluse esitamisele eelneva majandusaasta ettevõtlustulu vorm E andmed?“ vastusele detailandmete sammus.

Kui 2022. a tuludeklaratsiooni vormi E andmed on taotluse täitmise ajal maksuametile esitatud (vastus küsimusele on JAH), kuvatakse 2022. ja 2021. majandusaastad. Kui eelmise aasta vormi E andmed on esitamata, kuvatakse 2021. ja 2020. majandusaastad.

Käibemaks: Käibemaksukohustuslane sisestab andmed ilma käibemaksuta.

Kassapõhine FIE täidab andmed Maksu- ja Tolliametile esitatud residendist füüsilise isiku ettevõtlusest saadud tuludeklaratsiooni vormil E näitajate põhjal.

Korrigeeritud ettevõtluse tulem arvutatakse kasutades selleks järgmist valemit: rida 4 + rida 1.2.1 + rida 2.2.1 + rida 3.2.1 + rida 2.4 + rida 3.4.

ÄRIÜHING:

01.01.2022 - 31.12.2022 aruanne (12 kuud)

Taotluse esitamisele vahetult eelnenud majandusaasta andmed Äriregistrist (päritud 17.02.2023 15:40)

Sulge tabeli kõik alamread

MÜÜGITULU (KÄIVE)	14 000,45
EMTAK 01131, 01191, 012 (va 01291) ja 013 müügitulu	10 299,90
EMTAK tegevusvaldkond	Summa
01131- Kõõgivilja- (sh kõrvitsaliste), juurvilja- ja mugulviljakasvatus, k.a seenekasvatus	10 000,00
01191- Lillekasvatus	0,00
012- Mitmeaastaste taimede kasvatus, välja arvatud 01291- Muude mitmeaastaste taimede kasvatus	299,90
013- Taimede paljundamine	0,00
VARAD	7 910 000,00
Käibevara	7 000 000,00
Käibevara	Summa
Raha	7 000 000,00
Nõuded ja ettemaksed kokku	50 000,00
Muud varud kokku	
Põhivara	910 000,00
KOHUSTUSED	930 000,00
Lühiajalised kohustused	500 000,00
Pikaajalised kohustused	430 000,00
OMAKAPITAL	21 000,00
ARUANDEAASTA PUHASKASUM (-KAHJUM)	-3 000,00
VÕLAKORDAJA	0,11
MAKSEVÕIME NÄITAJA	14,00
MÜÜGITULU PUHASRENTAABLUS	-0,21
KESKMINNE TÖÖTAJATE ARV	10,00

01.01.2021 - 31.12.2021 aruanne (12 kuud)

Taotluse esitamisele vahetult eelnenud teise majandusaasta andmed Äriregistrist (päritud 17.02.2023 15:40)

Sulge tabeli kõik alamread

MÜÜGITULU (KÄIVE)	14 000,45
EMTAK 01131, 01191, 012 (va 01291) ja 013 müügitulu	10 299,90
EMTAK tegevusvaldkond	Summa
01131- Kõõgivilja- (sh kõrvitsaliste), juurvilja- ja mugulviljakasvatus, k.a seenekasvatus	10 000,00
01191- Lillekasvatus	0,00
012- Mitmeaastaste taimede kasvatus, välja arvatud 01291- Muude mitmeaastaste taimede kasvatus	299,90
013- Taimede paljundamine	0,00
VARAD	7 910 000,00
Käibevara	7 000 000,00
Käibevara	Summa
Raha	7 000 000,00
Nõuded ja ettemaksed kokku	50 000,00
Muud varud kokku	
Põhivara	910 000,00
KOHUSTUSED	930 000,00
Lühiajalised kohustused	500 000,00
Pikaajalised kohustused	430 000,00
OMAKAPITAL	21 000,00
ARUANDEAASTA PUHASKASUM (-KAHJUM)	-3 000,00
VÕLAKORDAJA	0,11
MAKSEVÕIME NÄITAJA	14,00
MÜÜGITULU PUHASRENTAABLUS	-0,21
KESKMINNE TÖÖTAJATE ARV	10,00

Kustuta taotlus

Edasi

Tekkepõhine FIE sisestab andmeväljale „Aruandeaasta puhaskasum (-kahjum)” vastava majandusaasta kasumi või kahjumi kasumiaruandest.



Põhivara	<input type="text" value="0"/>
KOHUSTUSED	0,00
– Lühiajalised kohustused	0,00
Kreeditori nimi	Kohustuse summa
<input type="text"/>	<input type="text"/> <input type="button" value="Salvesta rida"/>
– Pikaajalised kohustused	0,00
Kreeditori nimi	Kohustuse summa
<input type="text"/>	<input type="text"/> <input type="button" value="Salvesta rida"/>
OMAKAPITAL	100,00
ARUANDEAASTA PUHASKASUM (-KAHJUM)	<input type="text" value="500 000,00"/>
VÕLAKORDAJA	0,00
MAKSEVÕIME NÄITAJA	100,00
MÜÜGITULU PUHASRENTAABLUS	0,50
KESKMINE TÖÖTAJATE ARV	<input type="text" value="1,00"/>

Põhivara	<input type="text" value="0"/>
KOHUSTUSED	0,00
– Lühiajalised kohustused	0,00
Kreeditori nimi	Kohustuse summa
<input type="text"/>	<input type="text"/> <input type="button" value="Salvesta rida"/>
– Pikaajalised kohustused	0,00
Kreeditori nimi	Kohustuse summa
<input type="text"/>	<input type="text"/> <input type="button" value="Salvesta rida"/>
OMAKAPITAL	500,00
ARUANDEAASTA PUHASKASUM (-KAHJUM)	<input type="text" value="-1 000,00"/>
VÕLAKORDAJA	0,00
MAKSEVÕIME NÄITAJA	500,00
MÜÜGITULU PUHASRENTAABLUS	0,00
KESKMINE TÖÖTAJATE ARV	<input type="text" value="1,00"/>

FIE kohustused

Kassapõhised FIED sisestavad kõik kreditorid koos kohustuse summaga.

Tekkepõhised FIED sisestavad kreditorid ühe reana sisestades andmeväljale: „Kreditori nimi“ teksti „Kõik kreditorid“.

KOHUSTUSED		151 500,00
Lühiajalised kohustused		1 500,00
Kreditori nimi	Kohustuse summa	
Kõik kreditorid	1 500,00	 Kustuta
		Salvesta rida
Pikaajalised kohustused		150 000,00
Kreditori nimi	Kohustuse summa	
Kõik kreditorid	150 000,00	 Kustuta
		Salvesta rida

5. Müügitulu

Taotleja sisestab vormile taotlemisele vahetult eelnenud ja vahetult eelnenud teise majandusaasta andmed.

Müügitulu on aruandeperioodil toodete, kaupade ja teenuste müügist saadud tulu.

Muud äritulud on ebaregulaarselt äritegevuse käigus tekkivad tulud, sh kasum materiaalsete ja immateriaalsete põhivarade ning kinnisvarainvesteeringute müügist; kasum kinnisvarainvesteeringute väärtuse muutusest; saadud trahvid ja viivised; netokasum valuutakursimuutustest nõuetelt ostjate vastu ja kohustustelt tarnijate ees ning neid müügitulu hulka ei arvestata.

NB! Käibemaksukohustuslane sisestab müügitulu ilma käibemaksuta.

Süsteem kontrollib sisestatud andmeid „Müügitulu kokku“ osas majandusaasta aruande andmetega ja FIEde puhul nende poolt sisestatud „Müügitulu kokku“ andmetega.

Toodete sisestamisel saab vajadusel kasutada PRIA kodulehel olevat abitabelit, kust saab vaadata, millise valdkonna, jaotise ja grupi alla sisestamist vajav toode e-PRIAs sisestada tuleb.

Tabel on leitav PRIA veebilehel sakist „Abiks taotlejale“: <https://www.pria.ee/sites/default/files/2020-10/P%C3%B5llumajandustoodet%20ja%20nende%20jagunemine%20valdkonniti.xlsx>

Majandusaasta müügitulu sisestamise vormil on kolm alajaotust :

- Müügitulu omatoodetud põllumajanduslike toodete müügist. Toodete hõlpsamaks leidmiseks on need jaotatud nelja gruppi. Need neli gruppi on määruse mõistes hindamise tegevusvaldkonnad: taotlejat hinnatakse selles valdkonnas, kus ta on taotluse esitamisele vahetult eelnenud majandusaastal näidanud suurima osa oma müügitulust (kui ei soovita valdkonda vahetada). Gruppides 1-3 saab tulu sisestamisel valida ainult rippmenüüs etteantud tooteid. Grupis 4 on võimalik ka töödeldud põllumajanduslike toodete käsitsi sisestamine;
- Tulu mittepõllumajandusliku toodangu müügist;
- Tulu teenuste müügist. Sisestada tuleb kõik tooted ja teenused, millega konkreetsel majandusaastal müügitulu teeniti.

Toodete sisestamiseks tuleb vajutada nupule „Sisesta toode“.

Tabelit on mugavam täita ja visuaalselt paremini jälgida, kui korraks tabeli alamread sulgeda vajutades nuppu „Sulge kõik tabeli alamread“ ja siis taasavada.

Tunnustatud tootjarühmad ja –organisatsioonid sisestavad enda poolt turustatud toodangu.

Iga majandusaasta kohta on täidetava vormi all kontrollplokk, kus on näha, millistele nõuetele vastaval aastal taotleja vastama peab. Kui kontrollplokis on rida roheline, siis tähendab see, et sisestatud andmete alusel on antud nõue täidetud. Kui rida on punane, siis sisestatud andmete alusel ei ole nõue täidetud ja järgmisesse sammu edasi liikuda ei saa.

Jrk nr	Müüdnud toote või teenuse nimetus	Ühik	Kogus	Sisestatud müügitulu
+ 1	Piimatootmine			7 400,00 Lisa toode
2	Teravilja, õliseemnete ja valgurikaste taimede kasvatamine			0,00 Lisa toode
3	Loomakasvatus, v.a piimatootmine ja mesindus			0,00 Lisa toode
+ 4	Muude eespool nimetatamata põllumajandustoodete tootmine k.a mesindus või töötlemine			7 600,00
Kokku				15 000,00

Sulge tabeli kõik alamread

Tulu mittepõllumajandusliku toodangu müügist

Jrk nr	Müüdnud toote või teenuse nimetus	Ühik	Kogus	Sisestatud müügitulu
1	Tulu muu mittepõllumajandusliku toodangu müügist			0,00 Lisa toode
Kokku				0,00

Sulge tabeli kõik alamread

Tulu teenuste müügist

Jrk nr	Müüdnud toote või teenuse nimetus	Sisestatud müügitulu
+ 1	Põllumajandust abistavad tegevusalad ja saagikoristusjärgsed tegevused	0,00
2	Hobusekasvatusega seonduvad teenused	0,00 Lisa teenus
3	Muud teenused	0,00 Lisa teenus
Kokku		0,00

Sulge tabeli kõik alamread

Nõuded, mis peavad olema antud plokis täidetud:	Hetkel sisestatud
✓ Sisestatud andmete müügitulu kokku peab olema: 15 000,00	15 000,00
✓ Tulu omatoodetud põllumajanduslike toodete müügist peab olema üle 50,00% kogu müügitulust.	100,00
✓ Tulu omatoodetud põllumajanduslike toodete müügist peab olema üle: 14 000,00	15 000,00

6. Tegevused

Taotleja sisestab vormile tegevused, millele soovib toetust taotleda. Tegevuste sisestamiseks tuleb vajutada nupule „Lisa uus tegevus“.

Tegevused sisestatakse koos investeeringuobjektiga, millele toetust taotletakse. Iga tegevuse kohta peab sisestama järgmised andmed:

- A. tegevuse detailsemad andmed;
- B. tegevuse eelarve;
- C. hinnapakkumised.

Tegevuse andmete sisestamine.

Iga kavandatav investeering tuleb sisestada eraldi tegevusena. Kui tegevuse liik ja tegevus on valitud, avanevad tegevuse kohta detailsemad küsimused.

Toetustaotluse sisestamine ja esitamine

Vajad abi? Vajuta siia

Üldandmed | Detailandmed | **Tegevused** | Esitamine

Sisesta tegevuste ja objektide andmed

Lisa uus tegevus

Sulge tabeli kõik alamread

Järje nr	Tegevus	Tegevuse liik	Tegevuse nimetus	Esialgne abikõiblik summa	Toetuse summa	
1	Ehitise ehitamine	Põhitegevus	Käitlemiskoha rekonstrueerimine	1 000,00	700,00	Eelarve Hinnapakkumus Kustuta
KOKKU				1 000,00	700,00	

Tegevused jagunevad kolme gruppi:

- põhitegevus;
- ettevalmistav töö;
- kaasnev tegevus.

Tegevuste puhul alustatakse alati põhitegevuse sisestamisega ning seejärel sisestatakse põhitegevusega seotud ettevalmistav(ad) töö(d) ja kaasnev(ad) tegevused.

Näide 1: kõigepealt sisestatakse põhitegevusena hoone ehitamine ning alles seejärel saab sisestada selleks tehtud ettevalmistava projekteerimise töö ja ehitatava hoonega seotud kaasneva juurdepääsutee ehitamise.

Näide 2: kõigepealt sisestatakse põhitegevusena seadme ostmine ning alles seejärel saab sisestada seadme ostmisega kaasnevad tegevused.

Tegevused tuleb sisestada eraldi ka siis, kui need on kajastatud ühel hinnapakkumisel. Samuti võib üks hinnapakkumine sisaldada nii põhi- kui kaasnevaid tegevusi, nt lauda ehitus (põhitegevus) ning kanalisatsioonisüsteemi ehitus (kaasnev).

Näiteks, kui hinnapakkumine sisaldab nii ehitust, seadet kui juurdepääsuteed, siis pakkumust muuta ei ole vaja, kuid sisestatakse kolm tegevust – 1) ehitus põhitegevusena, 2) seadme ost/paigaldus põhitegevusena ning 3) teed/platsid kaasneva tegevusena.

Tegevuste sisestamisel palume jälgida määruses väljatoodud põhitegevusi ja kaasnevaid tegevusi. Kaasnevad tegevused peavad olema eraldi sisestatud ning seotud põhitegevusega.

Oluline on valida õige ehitise liik, näiteks kuivati, loomakasvatuseehitis, sõnnikuhoidla, niisutussüsteem jne.

Iga tegevuse sisestamisel palume tähelepanelikult lugeda avanevaid küsimusi, nende hulgas on küsimused, mille alusel antakse taotlusele hindpunkte.

Tegevuste sammu avaleht

⚠ Taotlus pole PRIA-le esitatud.

Toetustaotluse sisestamine ja esitamine

Vajad abi? Vajuta siia

1. Üldandmed
2. Detailandmed
3. Liikmed
4. Majandusaasta andmed
5. Müügitulu
6. Tegevused
7. Katastritunnused
8. VKE
9. Esitamine

Sisesta tegevuste ja objektide andmed

Lisa uus tegevus

NB! Juhend tegevuste sisestamise kohta, mis on seotud hindepunktidega, on [LISAS 1](#)

Elektrisüsteem/elektripaigaldis ning nendega seotud liitumine

Toetust saab taotleda elektrisüsteemi või elektripaigaldise ehitamiseks ning nende juurde kuuluva seadme ostmiseks ja paigaldamiseks ning vajadusel korral elektrivõrguga liitumiseks.

Kui taotletakse toetust elektrisüsteemi ehituseks ning elektrivõrguga liitumiseks, siis sisestatakse kaks samaliigilist tegevust, kui tegevustel on erinevad hinnapakkujad.

Ainult elektrivõrguga liitumiseks toetust taotleda ei saa.

Investeeringuobjekti andmete sisestamine.

„Investeeringu tegevusvaldkond“ välja täidavad vaid need taotlejad, kes soovivad vahetada tegevusvaldkonda ehk on vastanud Detailandmete sammus JAH küsimusele „Kas soovite toetustaotluse hindamist müügitulu alusel leitud valdkonnast erinevas valdkonnas?“. Teistele taotlejatele seda ei kuvata.

Tegevuse objekti üldandmed

Objekti liik: *	<input type="text" value="Niisutussüsteem (hoone)"/>
Nimetus: *	<input type="text"/>
Tegevuse eesmärk: *	<input type="text"/>
Objekti kirjeldus: *	<input type="text"/>

Investeeringuobjekti detailandmed

Investeeringu tegevusvaldkond: * 

Milliste omatoodetud või tootjarühma puhul tema liikmete töötlemata põllumajandustoodete (st. Euroopa Liidu toimimise lepingu lisa I nimetatud töötlemata tooted, välja arvatud kalandus- ja vesiviljelustooted) tootmiseks, säilitamiseks või toodangu esmamüügi eelseks ettevalmistuseks tegevus

Tegevuse andmeväli- registrikood:

Kui ehitisel, mida ehitatakse, on olemas registrikood, sisestatakse see vastavale andmeväljale. Samuti, kui ostetav seade paigaldatakse ehitisse, millel on ehitisregistri kood. Ehitisregistri koodi sisestamisel täidab süsteem automaatselt ka investeeringuobjekti asukoha andmed.

Kui ehitisregistri koodi ei lisata, tuleb investeeringuobjekti asukoht käsitsi sisestada.

Kui tegevuse elluviimiseks on nõutud ehitisluba ning see on kohaliku omavalitsuse üksuse poolt väljastatud, leiab süsteem selle automaatselt peale ehitisregistri koodi sisestamist.

Kui ehitisluba või ehitusteatis ei ole investeeringuobjekti ehitamisel nõutav, lisatakse taotlusele sellekohane kohaliku omavalitsuse kinnitus. Et menetlust kiirendada on soovituslik eelnevalt kirjalikult välja uurida kohaliku omavalituse seisukoht, et kas planeeritud tegevus nõuab ehitusõigust.

Tegevuse asukoha andmed

Kui ehitisregistrikoodi ei sisestatud, tuleb aadress lisada käsitsi. Sisestamist alustatakse väikseimast üksusest - kas kinnistu või talu nimi või tänav + majanumber ning järgmisena sisestatakse küla, mis eraldatakse komaga jne. Aadress peab olema valitud leitud aadresside seast.

NB! Sisestatud aadress tuleb märkida ka põhiaadressiks (linnutada vastav kast). Kui investeering teostatakse mitmel aadressil, peab vähemalt ühe aadressi märkima põhiaadressiks.

Kui taotlusvormil ei täitnud süsteem automaatselt andmevälja „katastritunnus“, siis palun kontrolli katastritunnuse täpset aadressi vajutades järgnevale lingile - <http://xgis.maaamet.ee/ky/>. Sisesta esimesele andmeväljale katastritunnus, millel tegevusi tehakse. Selle peale kuvatakse kõige esimeste andmeväljadena konkreetse katastritunnuse aadress, kus kataster asub. Näiteks katastritunnuse 57601:002:0580 sisestamisel saame tulemuseks, et see asub Jõgeva maakond, Pala vald, Ranna küla, Järve.

Eriti tähelepanelik tuleb olla andmevälja „Lähiaadress“ osas, mis antud juhul on „Järve“ mitte „Järve talu“. Just sõna „talu“ lisamine on tihti asjaoluks miks konkreetsele aadressile katastritunnust ei leita. Kui aadressi sisestamisel ei kuvata valikus õiget aadressi, siis tasub proovida aadressi sisestamist alustada väiksemast üksusest (n. talu nimest).

Sisestatud aadress tuleb märkida ka põhiaadressiks (linnutada vastav väli).

Kas kasutusõiguse alus tuleneb: * Kinnistusraamatust (omand, hoonestusõigus, kasutusvaldus, reaalservituut) ▼

Investeeringuobjekti tehnilised andmed

Investeeringuobjekti suletud netopind: * m2

Investeeringuobjekti maht: * m3

Investeeringuobjekti asukoha andmed

Objekti asukoha aadress [?](#)

Sisesta objekti aadress	Määra põhiaadressiks	
<input type="text"/>	<input type="text"/>	<input type="button" value="Lisa rida"/>

Katastritunnus: *

Katastritunnus	
<input type="text"/>	<input type="button" value="Kustuta"/>
<input type="text"/>	<input type="button" value="Lisa rida"/>

Objekt asub saarel:

Eelarve: toetuse määra ja maksumuse sisestamine

Pärast tegevuse andmete sisestamist saab sisestada toetuse määra ja tegevuse eelarve. Seda saab teha vajutades nupule „Salvesta ja sisesta eelarve“ või vajutades põhikuval „Eelarve“. Toetuse minimaalne määr on 15 protsenti toetatava tegevuse abikõlbliku kulu maksumusest.

NB! Eelarve sisestamise erisus, kui toetuse protsendi sisestus ei võimalda maksimaalset toetuse summat taotleda on kirjeldatud [LISAS 2](#)

Kui taotleja saab samale tegevusele/kulule nii toetust kui rahastamisvahendist laenu (nt MESist), siis toetuse ja rahastamisvahendist antud laenu kogusumma ei tohi ületada selle tegevuse või kulu kogumaksumust.

Sisesta eelarve tegevusele "Ostmine või paigaldamine/istutamine: Tootmishoone"

Maksimaalne toetuse summa taotleja kohta kokku kogu 2014.-2020.a. programiperioodi jooksul	500 000,00		
Taotlusele juba sisestatud kõigi tegevuste toetuse summa kokku	0,00		
Maksimaalne toetuse summa taotleja kohta kokku seotud tegevustele kogu 2014.-2020.a. programiperioodi jooksul	100 000,00		
Maksimaalne toetuse summa taotleja kohta seotud tegevustele käesolevas taotlusperioodis			
Tegevus	Objekti liik	Objekti nimetus	Toetuse summa
Ostmine või paigaldamine/istutamine	Konstruksioon	Tootmishoone	

Käibemaks on toetatav: Ei

Tegevuse esialgne abikõlblik summa: 0,00

Toetuse määr: % (Võimalik toetuse määr: 15,00%-40,00%)

Tegevuse toetuse summa:

Kulurida	Netomaksumus	Maksumus käibemaksuga	Esialgne abikõlblik summa	
Tootmishoone	0,00	0,00	0,00	<input type="button" value="Muuda"/> Tühjenda sisestatud andmed
KOKKU	0,00	0,00		

Ehituse eelarve

Kui tegevuseks on ehitamine, avaneb kaheksarealine eelarve, kus igal kulureal on eraldi alamjaotus.

Abikõlblikud maksumused tuleb siia sisestada vastavalt PRIA poolt koostatud ehitise hinnapakkumuse vormile, mis sisaldab samu kuluridu (leiata kodulehel „Abiks taotlejale“ <https://www.pria.ee/toetused/pollumajandusettevotja-tulemuslikkuse-parandamise-investeeringutoetus-2023#s19756>)

Oluline on jälgida, et samal hinnapakkumisel kajastatud põhitegevused ning kaasnevad tegevused oleksid sisestatud eraldi.

Ava tabeli kõik alamread

	Kulurida	Netomaksumus	Maksumus käibemaksuga	Esialgne abikõplik summa	
+ 1	Välisrajatised	0,00	0,00	0,00	
- 2	Alused ja vundamendid	0,00	0,00	0,00	
2.1	Rostvärgid ja taldmikud	0,00	0,00	0,00	Muuda Tühjenda sisestatud andmed
2.2	Vundamendid	0,00	0,00	0,00	Muuda Tühjenda sisestatud andmed
2.3	Aluspõrandad	0,00	0,00	0,00	Muuda Tühjenda sisestatud andmed
2.4	Vaiad ja tugevdustarandid	0,00	0,00	0,00	Muuda Tühjenda sisestatud andmed
2.5	Eritarandid	0,00	0,00	0,00	Muuda Tühjenda sisestatud andmed
+ 3	Kandetarandid	0,00	0,00	0,00	
+ 4	Fassaadielemendid ja katused	0,00	0,00	0,00	
+ 5	Ruumitarandid ja pinnakatted	0,00	0,00	0,00	
+ 6	Tehnosüsteemid	100 000,00	120 000,00	100 000,00	
+ 7	Ehitusplatsi korralduskulud	0,00	0,00	0,00	
+ 8	Ehitusplatsi üldkulud	0,00	0,00	0,00	
KOKKU		100 000,00	120 000,00		

Pöördu tagasi "Tegevused" põhilehele

Salvesta

Salvesta ja pöördu tagasi "Tegevused" põhilehele

Hinnapakkumuste sisestamine

Hinnapakkumuste sisestamiseks tuleb vajutada tegevuse juures lingile „Hinnapakkumus“. Sisestada tuleb nõutud arv hinnapakkumusi.

Ehitustegevuse puhul peavad hinnapakkumised olema Exceli formaadis või digitaalselt allkirjastatud.

Toetustaotluse sisestamine ja esitamine

Vajad abi? Vajuta siia

1. Üldandmed 2. Detailandmed 3. Liikmed 4. Majandusaasta andmed 5. Müügitulu 6. Tegevused 7. Katastritunnused 8. VKE 9. Esitamine

Sisesta tegevuste ja objektide andmed

Lisa uus tegevus

Sulge tabeli kõik alamread

Järje nr	Tegevus	Tegevuse liik	Objekti liik	Objekti nimetus	Esiagne abikõlblik summa	Toetuse summa	Eelarve	Hinnapakkumus	Kustuta
1	Ostmine või paigaldamine/istutamine	Põhitegevus	Konstruksioon (Istandike ja puukoolide)	konstruksioon	10 000,00	4 000,00			
KOKKU					10 000,00	4 000,00			

Kokkuvõte

Hinnapakkumuste võitja vahetamine

Sisestades kolme hinnapakkumust märgib taotleja hinnapakkumuste juurde, kas tegu on võitnud hinnapakkumusega („Tegu on võitnud hinnapakkumusega“: JAH) või võrdluseks lisatud kahe hinnapakkumusega („Tegu on võitnud hinnapakkumusega“: EI).

Kui kõik hinnapakkumused on sisestatud ja ilmneb vajadus võitnud hinnapakkumuse vahetamiseks, siis kõigepealt muudetakse JAH vastus EI vastuseks ning täidetakse vajalikud väljad (maksumus), hinnapakkumuse dokumendi fail jäävad salvestatuna alles.

Pärast seda saab muuta võitnud hinnapakkumusel vastavaks vastuseks JAH.

Tegevused: Kokkuvõte

Kokkuvõtte plokis kuvatakse toetuse summat, tegevuste abikõlblikku summat ning taotleja tegevusvaldkonda, mis on hindamisel aluseks. Palun kontrollige, kas müügitulu alusel leitud valdkond on sama, kuhu kavandatav investeering tehakse.

Toetustaotluse sisestamine ja esitamine

Vajad abi? Vajuta siia

Üldandmed Detailandmed Liikmed Majandusaasta andmed Müügitulu **Tegevused** Katastritunnused VKE Esitamine

Sisesta tegevuste ja objektide andmed

Lisa uus tegevus

Kokkuvõte

Taotleja tegevusvaldkond:	Piimatootmine	Käesoleva taotluse esialgne abikõlblik summa:	0,00
Investeeringu tegemise asukoht (kõige suurema netomaksumusega objekti aadressi järgi):		Käesoleva taotlusega taotletav toetuse summa:	0,00

Kustuta taotlus

Edasi

Neile taotlejatele, kes soovisid valdkonda vahetada, on infoks ka väli „taotleja tegevusvaldkond müügitulu alusel“, selle alusel hindamist ei teostata.

Sisesta tegevuste ja objektide andmed

Jrk nr	Tegevus	Tegevuse liik	Objekti liik	Objekti nimetus	Esialgne abikõlblik summa	Toetuse summa	
1	Ehitamine (Püstitamine, rajamine, paigaldamine)	Põhi	Niisutussüsteem (hoone)	Niisutussüsteem	1 113,00	413,00	Eelarve Hinn
2	Ehitamine (Laiendamine või ümberehitamine)	Põhi	Põllumajanduslik tootmishoone	Lehmalaut	234,00	101,00	Eelarve Hinn
3	Ostmine või paigaldamine/istutamine	Põhi	Seade	Valgustusseade terves kompleksis	2 333,00	1 031,00	Eelarve Hinn
Kokku					3 680,00	1 545,00	

Kokkuvõte

Taotleja tegevusvaldkond: Muude eespool nimetatata põllumajandustoodete tootmine k.a mesindus või töötlemine

Käesoleva taotluse esialgne abikõlblik summa: 3 680,00

Käesoleva taotlusega taotletav toetuse summa: 1 545,00

Taotleja tegevusvaldkond müügitulu alusel:  Piimatootmine

Investeeringu tegemise asukoht (kõige suurema netomaksumusega objekti aadressi järgi): Raatuse 20, 51011, Tartu

7. Katastritunnused

Sammus kuvatakse kõikide nende investeeringuobjektide katastrid, millele meetme määruse kohaselt kehtivad kasutusõiguste nõuded (näiteks ehitamise puhul peab investeeringuobjektialune maa olema taotleja omandis või peab taotleja kasuks olema seatud hoonestusõigus).

Investeeringuobjekti asukoha kasutusõiguste sisestamisel (omand, hoonestusõigus, paigaldamise asukoha omand, kasutusvaldus, reaalservituut) saab taotleja valida, kas andmed päritakse automaatselt kinnistusraamatust või mitte. Viimasel juhul tuleb taotlejal kasutusõiguste andmed sisestada käsitsi.

Kui esineb probleeme kasutusõiguste sisestamisega, näiteks toetustaotlusele tulevad aadressi alusel katastrid, mis ei ole tegelikult toetustaotlusega seotud, siis saab valida, et andmeid automaatselt ei võetaks. Selgituse esinenud olukorra kohta palume sisestada tegevuse, millega probleem esines, andmeväljale „Objekti kirjeldus:“ (see väli on eelmises sammus: samm „Tegevused“ > avada vastav objekt > selgitus lisada väljale „Objekti kirjeldus“.)

Toetustaotluse sisestamine ja esitamine Vajad abi? Vajuta siia

1. Üldandmed 2. Detailandmed 3. Liikmed 4. Majandusaasta andmed 5. Müügitulu 6. Tegevused 7. Katastritunnused 8. VKE 9. Esitamine

Sisesta kinnistute kasutusõigused

12901:003:0062 Sisesta andmed

Seotud objektid	Kinnistu number	Kasutusõigus
"Ostmine või paigaldamine/istutamine: konstruktsioon"	Puudub	

8. VKE

VKE on väikeste ja keskmise suurusega ettevõtete määratlemise reeglistik. Antud meetmes ei ole ettevõtte suurus toetuskõlblikkuse kriteerium. Ettevõtte suurusest sõltub talle kohalduv järelevalve periood.

Äriregistrist tehakse päring taotleja sidus- ja partnerettevõtete kohta.

„VKE arvutuse aluseks olev keskmine töötajate arv“ võetakse Äriregistrist töötajate arvu andmeväljalt, kuid seda saab muuta vajutades nupule „Muuda“.

Antud kriteeriumiga on hõlmatud täiskohaga, osalise tööajaga, ajutised ja hooajalised töötajad. Antud kriteeriumi hulka ei arvestata:

- a) praktikante ja üliõpilasi, kes on praktika- või kutseõppelepingu alusel kutseoskusi omandamas;
- b) rasedus- ja sünnituspuhkusel või lapsehoolduspuhkusel olevaid töötajaid.

Töötajate arvu väljendatakse aasta tööühikutes (ATÜ). Üheks ühikuks loetakse kogu vaatlusaasta jooksul ettevõttes või selle nimel täiskohaga töötanud isik. Nende isikute töö, kes ei töötanud terve aasta, osalise tööajaga isikute ja hooajatöötajate töö võetakse arvesse ATÜ murdosadena.

VKE kategooria määratlemisel võetakse arvesse ka taotleja sidus- ja partnerettevõtteid.

Kui süsteemi poolt ei ole sidus- ja partnerettevõtet vormile päritud, eelkõige:

- a) välismaal registreeritud sidus- ja partnerettevõtted ning seotused, mis Äriregistris ei kajastu;
- b) füüsilisest isikust omanike teised ettevõtted), on taotleja võimalik neid lisada, vajutades ettevõtte, millele sidus- või partnerettevõtet lisama hakatakse, järel olevale nupule „Lisa uus seos“ (vt. pilt).

Esinevad teatud erandjuhud, mille puhul on võimalik sidus- või partnerettevõtte VKE arvestusest eemaldada. Seda saab teha vajutades konkreetse ettevõtte järel olevale nupule „Muuda“ ning valides mitteamestamise põhjuse.

Taotleja saab valida, kas VKE kategooria leidmisel võetakse arvesse aastabilansi või aastakäivet. Aastakäibe arvestamiseks tuleb vajutada nuppu „Muuda“ ja teha vastav valik.

Kui taotlejal ei ole majandusaasta veel lõppenud või puudub majandusaasta, mille kohta oleks esitatud majandusaasta aruanne ja aruande esitamise tähtaeg ei ole veel ka saabunud, siis tuleb andmed sisestada taotlejal endal. Töötajate arvu sisestamisel tuleb lähtuda aasta tööühikutest (vt. eelpool toodud juhust).

Sisestust saab alustada vajutades nuppu „Muuda“.

VKE I

Toetustaotluse sisestamine ja esitamine

Vajad abi? Vajuta siia

1. Üldandmed 2. Detailandmed 3. Liikmed 4. Majandusaasta andmed 5. Müügitulu 6. Tegevused 7. Katastritunnused 8. VKE 9. Esitamine

Seotud ettevõtete andmed

Uuenda andmeid Äriregistrist

TÜÜP 01 AS | [redacted] 01.01.2015 - 31.12.2015

Ava tabeli kõik alamread

Ettevõtte	VKE arvutuse aluseks olev keskmine töötajate arv	Aastabilanss	Aastakäive	Arvestuses	
Taotleja ettevõtte andmed:					
TÜÜP 01 /	18,00	8 786 000,00	15 000,00	Jah	Muuda Lisa uus seos

VKE kategooria leidmisel võetakse aluseks: * [Aastabilanss](#) | [Muuda](#)

VKE kategooria kontrollimisel taotleva ettevõtte andmetele arvutatakse juurde 100% sidusettevõtte andmetest. Partnerettevõtete puhul arvutatakse andmeid proportsionaalselt partnerluse osakaalule.
VKE arvestuses on taotlusel esitatud andmete alusel ettevõttel TÜÜP 01 AS Kadri Tõidsepp **18,00 töötajat** ja aastabilanss **8 786 000,00 eurot**.

FIE

FIEd sisestavad andmed ise.

Tekkepõhine FIE sisestab aastabilansi ja aastakäibe ning saab valida, kumb näitaja võetakse aluseks VKE kategooria leidmisel.

Kassapõhine FIE sisestab aastakäibe, aastabilansi kohale 0 ning valib VKE leidmise aluseks Aastakäibe.

VKE 2

Seotud ettevõtete andmed

[Uuenda andmeid Äriregistrist](#)

01.01.2021 - 31.12.2021

Ava tabeli kõik alamread

Ettevõtte	VKE arvutuse aluseks olev keskmine töötajate arv	Aastabilanss	Aastakäive	Arvestuses	
Taotleja ettevõtte andmed:					
TÜÜP 23 FIE I	1,00	0,00	20 796,90	Jah	Muuda Lisa uus seos

VKE indikatiivse kategooria leidmisel võetakse aluseks: * Aastabilanss | [Muuda](#)

Antud sammus tuvastatakse ettevõtte suurus järgmiselt: kui toetust taotlev ettevõtte on vastavalt VKE määratlemist käsitlevale teatmikule sidusettevõtte, siis lisatakse tema andmetele juurde 100% sidusettevõtte andmetest, kui toetust taotlev ettevõtte on vastavalt VKE määratlemist käsitlevale teatmikule partnerettevõtte, siis lisatakse tema andmetele proportsionaalne osa tema partneri(te) andmetest.

9. Esitamine

- Süsteem kuvab taotletava toetuse summa.
- Taotlejal on võimalik avada täidetud taotluse PDF eelvaade (veendumaks, et kõik andmed on korrektselt taotlusele kirja saanud).
- Taotlusel on kinnitus, et taotleja on teadlik, et toetusesaajate andmed avaldatakse PRIA kodulehel ning uurimis- ja auditeerimisorganid võivad liidu finantshuvide kaitsmise eesmärgil isikuandmeid töödelda.

Maksuvõlgade või nende puudumise info uuendatakse EMTAst üks kord ööpäevas.

Kui taotluse täitmisel tekib küsimusi, siis palume ühendust võtta investeringutoetuste infotelefonil 737 7678 või e-posti aadressil info@pria.ee.

Kui e-teenuste kasutamisel on vaja abi, palume pöörduda PRIA maakondlikesse teenindusbüroodesse, mille kontaktid leiate PRIA kodulehelt aadressil <https://pria.ee/teenindusburood>. Teenindusbüroodes on kohapeal olemas kliendarvutid, mille kasutamiseks saate broneerida aja (<http://www.pria.ee/broneering/>) ja meie klienditeenindajad aitavad e-teenusega tutvuda ning on abiks taotluse eeltäitmisel ja esitamisel. Ka aja broneerimiseks saab vajadusel abi meie klienditeenindajatelt.

Lisaks on võimalik kasutada ekraanipildi jagamise teenust. Võttes ühendust PRIA infotelefoniga või konkreetse PRIA teenistujaga, on võimalik jagada ekraanipilti e-PRIA kuvast. Vt. täpsemalt: <https://pria.ee/infokeskus/kas-pria-saab-abistada-kasutajat-jagatud-ekraanipildi-abil>

e-PRIA teenused on kasutatavad ööpäevaringselt. PRIA teenindusaeg maakonnabüroodes ja keskuses on esmaspäevast kolmapäevani kell 9.00-16.00. Lühendatud tööpäevade või erandolukordade korral on vastav teavitust e-PRIA avalehel.

LISA 1 Hindamiskriteeriumitega seotud tegevuste sisestamine

Investeeringu tegemisel peab abikõlblik kulu olema mõistlik, selge ja üksikasjalikult kirjeldatud, majanduslikult otstarbekas ja toetuse eesmärgi saavutamiseks vajalik. Taotleja peab tagama kasutatava raha otstarbeka ja säästliku kasutamise.

Investeeringu tegemine üksnes hindepunktide saamiseks on vastuolus määruses ja Euroopa Liidu õigusaktides sätestatuga.

Hindamiskriteeriumi „**Suurema omafinantseeringuga investeeringud**“ hindepunktide arvestus:

55–70% ehk selles vahemikus 1 hindepunkt,

70–80% ehk 70,01 kuni 80% 2 hindepunkti,

80–85% ehk 80,01 kuni 85% 3 hindepunkti.

Vastust ei ümardata, vaid lõigatakse 2 kohta pärast koma (ehk 60,009 on 60,00% ning 75,678 on 75,67%).

- **Silohoidla ehitamine**

Taotlusele sisestatakse tegevus " Ehitamine (Püstitamine, rajamine, paigaldamine)" või „Ehitamine(laiendamine/ümberehitamine)", objekti liik „Põllumajanduslik rajatis (v.a niisutussüsteem)", ehitise liik „silohoidla“.

- **Sõnnikuhoidla ehitamine**

Taotlusele sisestatakse tegevus " Ehitamine (Püstitamine, rajamine, paigaldamine)" või „ Ehitamine(laiendamine/ümberehitamine)", objekti liik „Põllumajanduslik rajatis (v.a niisutussüsteem)", ehitise liik Sõnnikuhoidla“.

Kui sõnnikuhoidla kaetakse katusega, mille tulemusel **väheneb ammoniaagi heide**, peab taotleja esitama väljavõtte sõnnikuhoidla põhiprojekti joonistest koos seletuskirjaga, millest nähtub, kas kavandatav sõnnikuhoidla katmine vähendab ammoniaagiheidet.

Hindepunkte antakse, kui vajalikud dokumendid on esitatud ning küsimusele „Kas sõnnikuhoidla kaetakse katusega, mille tulemusel väheneb ammoniaagi heide?“ on vastatud JAH.

Kui taotleja teeb investeeringu sõnnikuhoidlasse, mille tulemusena mahutavad tootmisüksuse sõnnikuhoidlad tootmisüksuses peetavate loomade 12 kuu sõnniku, siis tuleb teha vastav märge tegevuse sisestamise sammus ning täita vastavalt tootmisüksuses peetavate loomade loomakasvatushoonetele ja sõnnikuhoidlatele alltoodud tabelid.

LISA 2 : sõnnikuhoidla sisestamine, 12 kuu sõnniku mahutavus

Investeeringu tulemusena mahutavad tootmisüksuse sõnnikuhoidlad Jah
tootmisüksuses peetavate loomade 12 kuu sõnniku: ?

Tootmisüksuses olevate loomakasvatusehitiste andmed

Loomakasvatushoone reg. number	Loomaliik	Loomagrupp	Loomade arv (taotlemisele eelnenud kuu viimase päeva seisuga)	Sõnniku ladustustüüp
1234	Veised	Piimalehmad	50	Vedelsõnnik

Dokument, milles sisaldub teave loomakasvatushoones peetavate
loomade arvu kohta: ?

Tootmisüksusesse rajatavate loomakasvatusehitiste andmed

Loomakasvatushoone nimi/unikaalne tunnus	Loomaliik	Loomagrupp	Loomade arv (taotlemisele eelnenud kuu viimase päeva seisuga)	Sõnniku ladustustüüp
1234	Veised	Piimalehmad	50	Vedelsõnnik

Dokument, milles sisaldub teave loomakasvatushoones peetavate
loomade arvu kohta: ?

Tootmisüksuses olevate sõnnikuhoidlate/sügavallapanu lautade sõnnikumahutavuse andmed

Sõnnikuhoidla nimi/unikaalne tunnus	Sõnnikumahutavus (m3)	Sõnniku ladustustüüp
1234	1000	Vedelsõnnik

Tootmisüksusesse rajatavate või ümberehitatavate sõnnikuhoidlate sõnnikumahutavuse andmed

Sõnnikuhoidla nimi/unikaalne tunnus	Sõnnikumahutavus (m3)	Sõnniku ladustustüüp
1234	1480	Vedelsõnnik

- **Sõnnikulaoturi ost**

Taotlusele sisestatakse tegevus „Ostmine“, objekti liik “mobiilne masin“.

NB! Ostetav sõnnikulaotur peab olema valitud võrdlushindade kataloogi grupist Väeturid ning on alamgrupist "Vedela orgaanika paakhaagised" või "Vedela orgaanika laotusseadised" või "Taheda orgaanika laoturid" või "Orgaanika universaallaoturid".

Mobiilse masina ja seadme ostul kehtivad [määruse § 7](#) loetletud nõuded ning arvestama peaks ka [§ 18 lg 1 ja lg 7](#) piiranguga.

- **Karjaia ost**

Taotlusele sisestatakse tegevus „Ost või paigaldamine“, objekti liik „Aed (Põllumajandusloomade pidamiseks ette nähtud)“. Hindepunktid antakse, kui küsimusele "Kas investeering tehakse karjaia ostmiseks?" vastatud JAH

Virtuaalne karjaaed sisestatakse tegevusena „Ostmine“, objekti liik „Mobiilne seade“. NB Seade peab olema kantud võrdlushindade kataloogi "Karjandusmasinad" alamgruppi „Virtuaalsed karjaaiad“.

Mobiilse masina ja seadme ostul kehtivad [määruse § 7](#) loetletud nõuded ning arvestama peaks ka [§ 18 lg 1 ja lg 7](#) piiranguga.

- **Mobiilse jooturi ost**

Seade võimaldab loomade jootmist erinevatel karjamaadel ja hoiab ära loomade poolt maapinna tallamist ühes paigas.

Sisestatakse tegevusena „Ostmine“, objekti liik „Mobiilne seade“. NB! Seade peab olema kantud võrdlushindade kataloogi hinnakataloogi „Karjandusmasinad“ alamgruppi "Söötmis- ja jootmiseseadmed", seadme liigiks "Vedukile järele- või külge haagitav seade koos veemahuti ja jootmissüsteemidega".

Mobiilse masina ja seadme ostul kehtivad [määruse § 7](#) loetletud nõuded ning arvestama peaks ka [§ 18 lg 1 ja lg 7](#) piiranguga.

- **Olemasoleva loomakasvatushoone ventilatsioonisüsteemi ehitamine või ostmine**

Ehitus

Ventilatsioonisüsteemi alla kuuluvad näiteks ventilaatorid, ventilatsioonikardinad, automaatika ja muud tehnilised lahendused ventilatsioonisüsteemi toimimiseks.

Sisestatakse tegevus „Ehitamine (laiendamine/ümberehitamine)", objekti liik „Põllumajanduslik tootmishoone“, ehitise liik „Loomakasvatusehitus“. Küsimusele „Kas investeering tehakse loomakasvatushoone ventilatsioonisüsteemi ehitamiseks?“ vastatakse JAH.

Kui ehitusprojekt ei ole nõutav ehitusseadustiku kohaselt, lisatakse taotlusele põhimõttelise lahendus, millest peaks selguma, millised seadmed kuuluvad kavandatava investeeringu koosseisu (näiteks millist tüüpi ventilaatoreid, külgekardinaid, automaatikat jms kasutakse). Põhimõttelises lahenduses esitatakse ehitise korruseplaan (või investeeringu asukohta tutvustav ühemõtteline joonis) või eskiis, millele on märgitud seadmete asukoht, ning võimaluse korral muud vajalikud näitajad.

Lisaks on taotlusel täitmiseks selgituse väli, kuidas hindamiskriteeriumi eesmärk ja tingimused täidetakse.

Ostmine

Taotlusele sisestatakse tegevus Ostmine või paigaldamine/istutamine ja Objekti liigiks on valitud kas "Seade (Põllumajanduslikku tootmishoonesse või rajatisse paigaldatav või sinna juurde kuuluv)", "Paigaldis (Loomade pidamiseks mõeldud)" või "Sisseseade (Põllumajanduslikku tootmishoonesse või rajatisse paigaldatav või muu vajalik).

Hindepunktid antakse, kui "Kas investeering tehakse loomakasvatushoone ventilatsioonisüsteemi?" vastatud JAH.

- **Noorkarjalauda ehitamine**

Noorkarjalaudaks loetakse lauda, kus peetakse ainult noorkarja kuni tiinuse lõpuni.

Sisestatakse tegevus " Ehitamine (Püstitamine, rajamine, paigaldamine)" või „Ehitamine(laiendamine/ümberehitamine)", objekti liik „Põllumajanduslik tootmishoone“, ehitise liik „Loomakasvatusehitis“.

Küsimusele „Kas investeering tehakse lauda ehitamiseks, kus peetakse ainult noorkarja kuni tiinuse lõpuni?“ vastatakse JAH.

- **Elektrigeneraatori ost**

Hindepunktide saamiseks peab elektrigeneraator tagama võimaliku elektrikatkestuse korral tootmisüksuse elektriga varustatuse.

Sisestatakse tegevus Ostmine või paigaldamine ja objekti liigiks on valitud "Seade (Elektrisüsteemi või -paigaldise juurde kuuluv)" ning küsimusele "Kas investeeringuks on elektrigeneraatori ostmine, mis tagab elektrikatkestuse korral tootmisettevõtte elektriga varustatuse?" on vastatud JAH.

Taotlusele sisestatakse ka elektrigeneraatori võimsus, mitme elektrigeneraatori ostu puhul võimsus kokku kW-des ning, dokument, millest nähtub elektrigeneraatori võimsus (kW) ja tootmisettevõtte toimimiseks vajalik elektrienergia kogus.

Tootmisüksuse toimimiseks vajaliku võimsus jaoks on vaja sisestada kõik tootmise tagamiseks vajalikud elektritarviti(d) ja nende toimimiseks vajalikud võimsused.

NB! Sisestatud read palun salvestada!

Kas investeeringuks on stationaarse elektrigeneraatori ostmise, mis tagab tootmisüksuse elektriga varustatuse?: * Jah Ei

Elektrigeneraatori võimsus: *

Dokument, või dokumendi väljavõtte ärakiri, millest nähtub elektrigeneraatori võimsus (kW): * [+ Lisa fail](#)

Tootmisüksuse tööks vajalik võimsus.

Tootmisüksuse tüüp	Tootmisüksuse hoone/rajatise nimetus	Elektritarviti	Võimsus KW	
- Vali -	<input type="text"/>	<input type="text"/>	<input type="text"/>	Salvesta rida

Dokument, milles sisaldub teave tootmisüksuse tööks vajaliku võimsuse kohta: [+ Lisa fail](#)

- **Taotleja teeb investeeringu tootmiseks vajalike sisendite hoidmiseks vajaliku seadme ostmiseks või ehitise ehitamiseks.**

Investeering, mis tehakse tootmiseks vajalike sisendite hoidmiseks vajaliku seadme ostmiseks või ehitise ehitamiseks, peab olema seotud taotleja tegevusvaldkonnaga. Abikõlblik on üksnes tootmiseks vajalike sisendite hoidmiseks vajalik seade, mitte tootmise sisend. Hindepunktide saamiseks peab tootmiseks vajaliku sisendite hoidmiseks vajalik seade või ehitise aitama tagada tootmisettevõtte toimimise võimalike riskide realiseerumise korral.

Taotlusele sisestatakse

- tegevus Ostmise ja paigaldamine ja objekti liigiks "Seade tootmiseks vajalike sisendite hoidmiseks"
- tegevus Ehitamine (Püstitamine, rajamine, paigaldamine) või Ehitamine (Laiendamine või ümberehitamine) ning objekti liigiks "Ehitise tootmiseks vajalike sisendite hoidmiseks".

Lisatakse ka selgitus, kuidas investeering tagab tootmisettevõtte toimimise võimalike riskide realiseerumise korral.

Kui elektrigeneraatori eest on hindepunktid antud, selle kriteeriumi eest punkte ei saa.

- **Investeering bioohutusnõuete täitmiseks.**

Taotlusele esitatakse toetatavate tegevuste nimekiri (desobarjäärade ja pääslate ehitamine, personali riietus-, pesu- ja desinfitseerimisruumi ehitamine ja sisustamine, muu) ja selgitused, millega tõendatakse, et kavandatav investeering aitab kaasa bioohutusnõuete täitmisele.

- Desobarjääride ja pääslate väljaehitamine – desobarjäär tähendab nakkustekitaja leviku tõkestamist desoainega ettevõtte territooriumile ja ehitisse, kus põllumajandusloomi peetakse. Desobarjääriks loetakse desomatt või -vann, aga ka näiteks desinfitseerimisvahendid ja –seadmed, näiteks desopritsid. Kasutatavad pritsid peavad olema piisavalt võimsad ning täitma oma eesmärgi.
- Personali riietus-, pesu- ja desinfitseerimisruumi ehitamine ja sisustamine; riiete kuum-desokappide ostmine ja muu selline tegevus;
- Investeering, mis tagab karja juurde toodava looma pidamise muudest loomadest eraldi, lähtudes looma taudialasest staatusest. Tegevusega võib kaasneda näiteks sigade verevõtupuuri soetamine, haige looma jälgimisseadme ostmine ja muu selline tegevus.

Bioohutusega seotud tegevused sisestatakse tabelisse ning need kajastuvad teiste tegevuste maksumustes ja hinnapakumustes. Eraldi tegevust bioohutuse jaoks ei sisestata, välja arvatud tegevus „Aed (loomakasvatushoonet ümbritsev)“ ost ja paigaldus.

Investeering bioohutusnõuete täitmiseks saab olla järgmiste tegevuste osa:

- ehitamine (Püstitamine, rajamine, paigaldamine) või ehitamine (laiendamine/ümberehitamine)", objekti liik „Põllumajanduslik tootmishoone“, ehitise liik „Loomakasvatusehitis“
- seade (Põllumajanduslikku tootmishoonesse või rajatisse paigaldatav või sinna juurde kuuluv statsionaarne) või
- sisseseade (Põllumajanduslikku tootmishoonesse või rajatisse muu vajalik)" või
- paigaldis (Loomade pidamiseks mõeldud)

Küsimusele „Kas investeering on seotud bioohutusnõuete täitmisega?“ vastatakse JAH.

- **Väljaspool loomade pidamiseks mõeldud ehitist asuva söötmis- või jootmisplatsi rajamine.**

Söötmis- või jootmisplatsiks ei loeta ehitusseadustiku § 3 lõike 2 tähenduses hoonet.

Sisestatakse:

- tegevus „ehitamine (Püstitamine, rajamine, paigaldamine)“ või „ehitamine (laiendamine/ümberehitamine)", objekti liik „Põllumajanduslik rajatis (v.a niisutussüsteem)“, ehitise liik „Loomakasvatusehitis“ või „Muu“
- tegevus „ostmine või paigaldamine/istutamine“ ning objekti liigiks "Paigaldis (Loomade pidamiseks mõeldud)".

Küsimusele „Kas investeering tehakse väljaspool loomade pidamiseks mõeldud ehitist asuva söötmis- ja jootmisplatsi rajamiseks?“ vastatakse JAH.

- **Heitõhu õhupuhastussüsteemi ehitamine.**

Heitõhu puhastussüsteemideks võivad olla näiteks vesipüüdur, kuivfilter, märgskraber, happepõhine märgskraber, bioskraber (ehk niisutusega õhubiofilter), kahe- või kolmeetapiline õhupuhastussüsteem, biofilter.

Kui ehitusprojekt ei ole nõutav, lisatakse taotlusele põhimõtteline lahendus, millest peab selguma, millised seadmed kuuluvad kavandatava investeeringu koosseisu. Põhimõttelises lahenduses esitatakse ehitise korruseplaan (või investeeringu asukohta tutvustav ühemõtteline joonis) või eskiis, millele on märgitud seadmete asukoht, ning võimaluse korral muud vajalikud näitajad.

Taotlusel esitatakse dokumendid või asjakohased tõendid õhusaaste (NH₃, H₂S jt saasteained) heite tehniliste üksikasjade kohta ning selgitus, kuidas võrreldes olemasolevate tehniliste lahendustega kavandatava investeeringu tulemusel õhusaaste väheneb.

Sisestatakse:

- Tegevus „Ehitamine (Laiendamine või ümberehitamine)“, objekti liik „Põllumajanduslik tootmishoone“, ehitise liik „Loomakasvatuseehitis“ või
- Tegevus „Ehitamine (Laiendamine või ümberehitamine)“, objekti liik „Põllumajanduslik rajatis (v.a niisutussüsteem)“, ehitise liik „Loomakasvatuseehitis“ või „Sõnnikuhoidla“.

Küsimusele „Kas investeering tehakse heitõhu õhupuhaõhu või sõnniku jääksoojuse tagastamise süsteemi ehitamiseks?“ vastatakse JAH.

- **Sõnniku jääksoojuse tagastamise süsteemi ehitamine.**

Selle tegevuse hulka arvatakse lisaks jääksoojuspumbale ka jahutustorud.

Kui ehitusprojekt ei ole nõutav, lisatakse taotlusele põhimõtteline lahendus, millest peab selguma, millised seadmed kuuluvad jääksoojuse tagastamise süsteemi seadmete hulka. Põhimõttelises lahenduses esitatakse ehitise korruseplaan (või investeeringu asukohta tutvustav ühemõtteline joonis) või eskiis, millele on märgitud seadmete asukoht, ning võimaluse korral muud vajalikud näitajad.

Lisaks on täitmiseks selgituse väli, kuhu taotleja sisestab info, kuidas hindamiskriteeriumi eesmärk ja tingimused täidetakse.

Taotlusel sisestatakse:

- Tegevus „Ehitamine (Laiendamine või ümberehitamine)“, objekti liik „Põllumajanduslik tootmishoone“, ehitise liik „Loomakasvatuseehitis“ või
- Tegevus „Ehitamine (Laiendamine või ümberehitamine)“, objekti liik „Põllumajanduslik rajatis (v.a niisutussüsteem)“, ehitise liik „Loomakasvatuseehitis“ või „Sõnnikuhoidla“.

Küsimusele „Kas investeering tehakse heitõhu õhupuhaõhu või sõnniku jääksoojuse tagastamise süsteemi ehitamiseks?“ vastatakse JAH.

- **Lihaveiselauda ehitamine või varjualuse rajamine või ost.**

Peamine erinevus loomade varjualuste ja lautade vahel seisneb selles, et varjualuste puhul on tegemist rajatisega, mis võib paikneda taotleja erinevatel maaüksustel. Loomade varjualused kaitsevad loomi ilmastikust tulenevate mõjude (näiteks päike, vihm, rahe, tuul) vastu.

Taotlusel sisestatakse:

- Tegevus „ehitamine (Püstitamine, rajamine, paigaldamine)“ või „Ehitamine (Laiendamine või ümberehitamine)“ ning objekti liik „Põllumajanduslik tootmishoone“, või „Põllumajanduslik rajatis (v.a niisutussüsteem)“ ning ehitise liik „Loomakasvatusehitis“ või
- Tegevus „ostmine või paigaldamine/istutamine“ ning objekti liigiks "Paigaldis (Loomade pidamiseks mõeldud)".

Küsimusele "Kas investering tehakse lihaveselauda ehitamiseks või varjualuse rajamiseks või ostmiseks?" vastatakse JAH.

- Tegevus „Ostmine“, objekti liik „Mobiilne seade“. Teisaldatav varjualune peab olema kantud võrdlushindade kataloogi "Karjandusmasinad" alla uude alamgruppi „Teisaldatavad varjualused loomadele“.

Mobiilse masina ja seadme ostul kehtivad [määruse § 7](#) loetletud nõuded ning arvestama peaks ka [§ 18 lg 1 ja lg 7](#) piiranguga.

- **Kuivati ost või ehitamine.**

Hindpunkte saab, kui kuivati kasutab küttena ainult bioloogiliselt taastuvaid või vähem CO₂-heidet tekitavaid energiaallikaid: bio- ehk rohegaas (CBM), maagaas (CNG), vedeldatud maagaas (LNG) või vedelgaas (LPG), küttepuud, puiduhake, puidujäätmed, põhk või teraviljajäätmed.

Taotlusel sisestatakse:

- Kuivati ehitus - tegevus „ehitamine (Püstitamine, rajamine, paigaldamine)“ või „Ehitamine (Laiendamine või ümberehitamine)“ ning objekti liik „Põllumajanduslik tootmishoone“, või „Põllumajanduslik rajatis (v.a niisutussüsteem)“ ning ehitise liik „Kuivati“
- Seadmete ost- tegevus „ostmine või paigaldamine/istutamine“ ning objekti liigiks " Seade (Põllumajanduslikku tootmishoonesse või rajatisse paigaldatav või sinna juurde kuuluv statsionaarne)“ või „Sisseseade (Põllumajanduslikku tootmishoonesse või rajatisse muu vajalik)“ ning küsimusele „ Kas tegevus sisaldab kuivati katla või põleti ostmist?“ on vastatud JAH.

NB! Et menetlust kiirendada on soovituslik eelnevalt kirjalikult välja uurida kohaliku omavalituse seisukoht, et kas seadmete püstitamine nõuab ehitusõigust (ehitusluba või ehitusteatist). Kui ehitusõigus on nõutav, siis on see vajalik esitada enne otsuse tegemist.

- Rändkuivatid - tegevus: Ostmine ja Objekti liigiks kas "Mobiilne masin" või Mobiilne seade". NB! Masin või seade peab olema kantud võrdlushindade kataloogi ning sinna peab olema sisestatud ka energiaallika liik.

- **Taimekaitsevahendite triivi ja kasutamiskogust vähendatava seadme ostmine.**

Seadmel peab olema tarkvara, mis võimaldab sektiioonjuhtimist või juhtimist, mille abil on võimalik vähendada triivi ja reguleerida väetise, seemnete ja taimekaitsevahendite koguseid.

Sisestatakse tegevus: Ostmine ja Objekti liigiks on kas "Mobiilne masin" või "Mobiilne seade".

Lisaks kontrollitakse, kas vastus küsimusele "Kas seadmel on tarkvara, mis vähendab triivi ja taimekaitsevahendite kasutamiskogust?" on JAH.

Mobiilse masina ja seadme ostul kehtivad [määruse § 7](#) loetletud nõuded ning arvestama peaks ka [§ 18 lg 1 ja lg 7](#) piiranguga.

- **Täppisväetamise sensorsüsteemi ostmine.**

- Kui ostetav täppisväetamise sensorsüsteem on traktori või mõne muu masina lisavarustuseks, siis sisestatakse see kaasneva tegevusena Ostmine või paigaldamine ja Objekti liigiks kas "Infotehnoloogiaseade", "Seade (Toodangu kvaliteeti määrav)" või Ostmine ja Objekti liigiks "Infotehnoloogiline lahendus".

Hindpunktid antakse, kui vastatakse JAH küsimusele „Kas investering tehakse täppisväetamise sensorsüsteemi ostmiseks?“.

Kaasnevate tegevuste maksumus kokku võib moodustada kuni 30 protsenti põhitegevuste abikõlblikust maksumusest ([määrus § 13](#)).

- Kui ostetakse eraldiseisev mobiilne seade, sisestatakse see „Mobiilse masina“ ostuna. Seade peab olema kantud võrdlushindade kataloogi grupi "Mitmesugused põllumajandusmasinad ja -seadmed" alamgruppi "Täppisväetamise sensorsüsteemid".

Mobiilse masina ja seadme ostul kehtivad [määruse § 7](#) loetletud nõuded ning arvestama peaks ka [§ 18 lg 1 ja lg 7](#) piiranguga.

- **GPS-seadmetega varustatud roolijuhtimissüsteemi või ISOBUS-süsteemi ostmine.**

- Taotlusel sisestatakse kaasnev tegevus Ostmine või paigaldamine ja Objekti liigiks kas "Infotehnoloogiaseade", "Seade (Toodangu kvaliteeti määrav)" või Ostmine ja Objekti liigiks "Infotehnoloogiline lahendus".

Kaasnevate tegevuste maksumus kokku võib moodustada kuni 30 protsenti põhitegevuste abikõlblikust maksumusest ([määrus § 13](#)).

- Kui GPS seade või ISOBUS süsteem on ostetava traktori või muu masina lisavarustuses, siis sisestatakse traktor „Mobiilse masina“ ostuna, valitakse võrdlushindade kataloogist ostetava traktori või muu masina mudel. Hinnakataloogi lisavarustuse real peaks kajastuma info GPS seadme või ISOBUS-süsteemi kohta.

Küsimusele "Kas investering sisaldab GPS-seadmetega varustatud roolijuhtimissüsteemi või ISOBUS-süsteemi ostu?" vastatakse JAH.

Mobiilse masina ja seadme ostul kehtivad [määruse § 7](#) loetletud nõuded ning arvestama peaks ka [§ 18 lg 1 ja lg 7](#) piiranguga.

- **Niisutussüsteemi ehitamine katmiklal või avamaal või kastmissüsteemi ostmine.**

Niisutuseks loetakse üksnes sellist tegevust, mis eeldab veeseaduses sätestatud vee erikasutuseks antud veeloa saamist. Ehk vett kavandaks niisutuseks võtta suuremas koguses.

Kui taotlejale ei ole antud veeluba ning investeeringu tulemusena ei kasutata nii palju vett, mis eeldaks veeloa olemasolu, siis sellise investeeringu puhul ei ole tegemist mitte niisutussüsteemi vaid kastmissüsteemi tehtava investeeringuga.

Niisutuseks tehtav investeering on abikõlblik, kui see ei halvenda veekogumi või seda ümbritseva keskkonna seisundit. Samuti ei või niisutustegevusega kaasneda muud olulist negatiivset mõju keskkonnale. Katmikala niisutussüsteemi suunatud investeering on ehitamine ehitusseadustiku § 4 tähenduses.

Juhul, kui niisutussüsteemi investeering ei nõua ehitusprojekti, siis esitatakse veekasutuse vähenemise (veekasutuse vähenemine m³ aastas) kohta selgitused. Kui investeering tehakse niisutussüsteemi, mis kasutab niisutamiseks sademevett, siis peab esitama andmed ka sademevee veetarbe kohta.

Niisutussüsteem:

- Taotlusel sisestatakse tegevus: Ehitamine (Püstitamine, rajamine, paigaldamine) või Ehitamine (Laiendamine või ümberehitamine) ja Objekti liigiks on "Niisutussüsteem (rajatis)" või "Niisutussüsteem (hoone)" või
- tegevus Ostmine või paigaldamine/istutamine ja objekti liigiks Seade (Niisutuseks vajalik statsionaarne).

Kastmissüsteem:

Taotlusele sisestatakse:

- tegevus Ostmine või paigaldamine/istutamine ja objekti liigiks Sisseseade (Põllumajanduslikku tootmishoonesse või rajatisse muu vajalik) või Seade (Põllumajanduslikku tootmishoonesse või rajatisse paigaldatav või sinna juurde kuuluv).

Hindepunktid antakse, kui küsimusele "Kas investeering tehakse kastmissüsteemi ostuks?" on vastatud JAH.

- Taotlusel on valitud tegevus Ostmine, objekti liigiks "Mobiilne masin" või "Mobiilne seade" ja hinnakataloogist grupp Vihmutus- ja niisutusseadmed.

- **Katmikala energiasäästu parendamine.**

Sellisteks investeeringuteks võivad olla soojapidavamad väliskonstruktsioonid, energiakardinad, LED-valgustid, varjutus jms.

Energiasäästule suunatud investeering on ehitamine ehitusseadustiku § 4 lõike 3 punkti 3 või 4 tähenduses ning peab tooma kaasa energiatarbe vähenemise. Taotlusele lisatakse ehitise põhiprojekti seletuskiri või taotleja koostatud põhimõtteline lahendus (kui ehitustegevus ei nõua ehitusloa

olemasolu) ning selgitus energiatõhususe kasvu (kwh/m² aastas) kohta.

Taotlusel sisestatakse tegevus: Ehitamine (Püstitamine, rajamine, paigaldamine) või Ehitamine (Laiendamine või ümberehitamine) ja Objekti liigiks "Põllumajanduslik tootmishoone" või "Põllumajanduslik rajatis (v.a niisutussüsteem)".

Hindepunktid antakse, kui küsimusele „Kas investering tehakse katmikala energiasäästu parendamiseks?“ vastatakse Jah.

- **Taimekahjustajate monitooringu- ja hoiatussüsteemi ostmine.**

Taimekahjustajate monitooringusüsteem koosneb ilmajaamast koos monitooringusüsteemiga, mis mõõdab temperatuuri ja niiskust ning selle põhjal prognoosib taimekahjustaja ohu suurust.

Taotlusele sisestatakse:

- kaasnev tegevus Ostmine või paigaldamine ja Objekti liigiks kas "Infotehnoloogiaseade", "Seade (Toodangu kvaliteeti määrav)" või Ostmine ja Objekti liigiks "Infotehnoloogiline lahendus"
Küsimusele "Kas investering tehakse taimekahjustajate monitooringu- ja hoiatussüsteemi ostmiseks?" vastatakse JAH.
Kaasnevate tegevuste maksumus kokku võib moodustada kuni 30 protsenti põhitegevuste abikõlblikust maksumusest ([määrus § 13](#)).
- kui tegemist on eraldiseisva mobiilse seadmega, siis sisestatakse taotlusele põhitegevus Ostmine ja Objekti liigiks "Mobiilne seade", seade peab olema kantud võrdlushindade kataloogi "Mitmesugused põllumajandusmasinad ja -seadmed" alla alamgruppi „Taimekahjustajate monitooringu- ja hoiatussüsteemid“.

Mobiilse masina ja seadme ostul kehtivad [määruse § 7](#) loetletud nõuded ning arvestama peaks ka [§ 18 lg 1 ja lg 7](#) piiranguga.

- **Taimekaitsevahendi kasutamise kogust reguleeriva seadme ostmine.**

Seade peab olema kantud võrdlushindade hinnakataloogi "Taimehooldus- ja taimekaitsemasinad" alamgruppi "Poompritsid" või "Ventilaatorpritsid".

Taotlusel sisestatakse tegevus Ostmine ja Objekti liigiks "Mobiilne seade" või „Mobiilne masin“

Küsimusele „Kas investering tehakse taimekaitsevahendi kasutamise kogust reguleeriva seadme ostmiseks?“ vastatakse JAH.

Mobiilse masina ja seadme ostul kehtivad [määruse § 7](#) loetletud nõuded ning arvestama peaks ka [§ 18 lg 1 ja lg 7](#) piiranguga.

Kui hindamiskriteeriumi eest „Taotleja teeb investeeringu taimekahjustajate monitooringu- ja hoiatussüsteemi ostmiseks“ on punktid antud, siis selle kriteeriumi eest punkte ei saa.

- **Investeering tehakse katmikala või aiandus- või mesindussaaduste hoidla ostmiseks või ehitamiseks.**

Katmikala hulka loetakse kasvuhoone ja statsionaarne kiletunnel.

Hindepunkte antakse vaid juhul, kui investeeringu, mis tehakse katmikala või aiandus- või mesindussaaduste hoidla ostmiseks või ehitamiseks, maksumus moodustab kavandatava investeeringu abikõlblikust maksumusest suurima osakaalu.

- Taotlusel sisestatakse tegevus: Ehitamine (Püstitamine, rajamine, paigaldamine) või Ehitamine (Laiendamine või ümberehitamine) ja Objekti liigiks on valitud "Põllumajanduslik tootmishoone" või "Põllumajanduslik rajatis (v.a niisutussüsteem)", ehitise liik "Muu".
- Taotlusel valitakse tegevus: Ostmine või paigaldamine/istutamine ja Objekti liigiks "Seade (Põllumajanduslikku tootmishoonesse või rajatisse paigaldatav või sinna juurde kuuluv)".

Küsimusele " Kas investeeringuobjektiks on katmikala või aiandus- või mesindussaaduste hoidla?" vastatakse JAH.

- **Aiandus- või mesindussaaduste hoidla jahutussüsteemi ostmine või ehitamine**

Ehitamiseks loetakse ehitusseadustiku § 4 tähenduses ehitamist.

Olemasolevate jahutusseadmete väljavahetamiseks keskkonnasäästlikumate vastu on näiteks vanemate freoonil töötavate külmetusseadmete asendamine glükoosil töötavate seadmete vastu.

Olemasolevate jahutusseadmete väljavahetamisel keskkonnasäästlikumate vastu lisatakse taotlusele ehitise põhiprojekti seletuskiri või taotleja esitatud põhimõtteline lahendus (kui ehitustegevus ei nõua ehitusloa olemasolu) ning selgitus, mis sisaldab teavet uute jahutusseadmete keskkonnahoidlikkuse kohta ning info hoidla energiatarve vähenemise kohta (kwh/m² aastas).

Taotlusel sisestatakse:

- tegevus Ehitamine (Püstitamine, rajamine, paigaldamine) või Ehitamine (Laiendamine või ümberehitamine) ja Objekti liigiks "Põllumajanduslik hoone (v.a niisutussüsteem)" või „Põllumajanduslik rajatis (Va niisutussüsteem)", ehitise liik "Muu".
- tegevus: Ostmine või paigaldamine/istutamine ja Objekti liigiks on valitud "Seade (Põllumajanduslikku tootmishoonesse või rajatisse paigaldatav või sinna juurde kuuluv" või "Sisseseade (Põllumajanduslikku tootmishoonesse või rajatisse muu vajalik)".

Küsimusele "Kas investeering tehakse aiandus- ja mesindussaaduste hoidla jahutussüsteemi?" vastatakse JAH.

- **Mesindussaaduste või aiandussaaduste kuivati ehitamine või mesindus- või aiandussaaduste kuivatamist võimaldava seadme ostmine.**
Aiandussaaduste kuivati ja aiandussaaduste kuivatamist võimaldav seade võimaldavad kogutud saaki kuivatada pärast saagi koristamist ja enne saagi võimalikku töötlemist. Selle hindamiskriteeriumi alla ei lähe näiteks puuviljade või marjade kuivatamine ehk töötlemine.

Taotlusel sisestatakse:

- tegevus: Ehitamine (Püstitamine, rajamine, paigaldamine) või Ehitamine (Laiendamine või ümberehitamine) ja Objekti liigiks on kas "Põllumajanduslik tootmishoone" või "Põllumajanduslik rajatis (v.a niisutussüsteem)" ning Ehitise liigiks on "Muu".
- tegevus: Ostmine või paigaldamine/istutamine ja Objekti liigiks on kas "Seade (Põllumajanduslikku tootmishoonesse või rajatisse paigaldatav või sinna juurde kuuluv)" või "Sisseseade (Põllumajanduslikku tootmishoonesse või rajatisse muu vajalik)".
Küsimusele "Kas investeering tehakse mesindus- või aiandussaaduste kuivati või kuivatamist võimaldava seadme ostuks?" vastatakse Jah.
- tegevus: Ostmine ja Objekti liigiks on kas "Mobiilne masin" või „Mobiilne seade“. Ostetav aiandussaaduste kuivati või aiandussaaduste kuivatamist võimaldav seade peab olema kantud võrdlushindade kataloogi "Saagi koristusjärgse töötlemise mobiilsed masinad" alla alamgruppi „Aiandussaaduste rändkuivatid“

Mobiilse masina ja seadme ostul kehtivad [määruse § 7](#) loetletud nõuded ning arvestama peaks ka [§ 18 lg 1 ja lg 7](#) piiranguga.

- **Otsekülviku ostmine, mille kasutamine vähendab kütusetarbimist ning panustab keskkonna- ja kliimaeesmärkide saavutamisesse.**
Taotlusel valitakse tegevus Ostmine ja Objekti liigiks "Mobiilne masin" või "Mobiilne seade".
Ostetav masin peab olema kantud hinnakataloogi grupi "Külvikud ja istutid" alamgruppi põimkülvikud, punktiirkülvikud või reaskülvikud.
Hindepunktid antakse vaid siis, kui masinat kasutatakse otsekülviks. Punktiir- ja reaskülviku ketasseemendi surve maapinnale peab olema vähemalt 100 kg.

Teave ostetava masina/seadme kasutamise kohta lisatakse ostetava objekti väljale „Tegevuse eesmärk“ (vaata [Tegevused 2: investeeringuobjekti andmete sisestamine](#)).

LISA 3. Eelarve sisestamise erisus, kui toetuse protsendi sisestus ei võimalda taotleda maksimaalset toetuse summat

Eelarvet sisestades võib tekkida olukord, kus taotletakse maksimaalset toetuse summat, kuid toetuse protsent kahe komakoha täpsusega seda ei võimalda.

Näiteks, kui maksimaalseks lubatud toetuse summaks on 100 000 eurot ning objekti abikõlblikuks kuluks on 345000 eurot, on toetuse määraks 28,98% ($100\ 000:345\ 000=28,9855\%$). Kui nimetatud toetuse määra 28,98% järgi leida toetuse summa, on tulemuseks 99 981 eurot ehk 19 eurot vähem kui lubatud.

Selleks, et taotleja saaks toetuse summa tervenisti kätte, tuleb leida uus toetuse määr ning vähendada abikõlblikku summat:

- 1) Esmalt tuleb leida toetuse määr taotletava summa ja tegevuse abikõlbliku summa alusel ($100\ 000:345\ 000=28,9855\%$)
- 2) Järgmise sammuna tuleb suurendada saadud toetuse määra 0,01% võrra ehk selle näite puhul 28,98%lt 28,99%ni ning saadud määra alusel leida uus abikõlblik summa. Selleks jagatakse soovitud toetuse summa uue toetuse määraga ehk $100\ 000:0,2899=344\ 946,53\text{€}$. Süsteemi saab sisestada abikõlbliku summa samuti kaks kohta pärast koma. Seega tuleb tegevuse eelarve kuval teha järgmised muudatused: uueks abikõlblikuks summaks sisestada 344 946,53€ ja uueks toetuse määraks 28,99%. Kui antud number õiget tulemust ei taga, siis tuleb abikõlbliku summa suurust ühe sendi võrra suurendada.

Toetuse summa korrigeerimine toimub järgmiste sammudena:

- 1) Toetuse summa korrigeerimiseks tuleb muuta tegevuse esialgset abikõlblikku summat, selleks tuleb avada tegevuse eelarverida, vajutades eelarve rea lõpus olevat linki „Muuda“:

Sisesta eelarve tegevusele "Ostmine või paigaldamine/istutamine: Seade"

Maksimaalne toetuse summa taotleja kohta kokku kogu 2014.-2020.a. programiperioodi jooksul	800 000,00
Taotlusele juba sisestatud kõigi tegevuste toetuse summa kokku	189 981,00

Käibemaks on toetatav: Ei

Tegevuse esialgne abikõlblik summa: 345 000,00

Toetuse määr: * % (Võimalik toetuse määr: 15,00%-45,00%)

Tegevuse toetuse summa: 99 981,00

Kulurida	Netomaksumus	Maksumus käibemaksuga	Esialgne abikõlblik summa	
Seade	345 000,00	414 000,00	345 000,00	Muuda Tühjenda sisestatud andmed
KOKKU	345 000,00	414 000,00		

[Pöördu tagasi "Tegevused" põhilehele](#) [Salvesta](#) [Salvesta ja pöördu tagasi "Tegevused" põhilehele](#)

2) Avanevas aknas vajutatakse „Esialgne abikõlblik maksumus“ juures linki „Muuda“. Seejärel muutub abikõlbliku summa väli muudetavaks.

Tegevuse Ostmine või paigaldamine/istutamine: Seade kulurea andmed

Kulurida:	Seade	Kulurea maksumus käibemaksuga:	414 000,00
Ühik: *	kg	Käibemaks on toetatav:	Ei
Ühikute arv: *	1,00	Esialgne abikõlblik maksumus:	345 000,00
Kulurea netomaksumus: *	345 000,00		
Käibemaksu määr: *	20%		

[Muuda](#)

Katkesta

Salvesta

3) Abikõlblikuks summaks tuleb sisestada eelneva arvutuse tulemusena saadud uus abikõlblik maksumus:

Tegevuse Ostmine või paigaldamine/istutamine: Seade kulurea andmed

Kulurida:	Seade	Kulurea maksumus käibemaksuga:	414 000,00
Ühik: *	kg	Käibemaks on toetatav:	Ei
Ühikute arv: *	1,00	Esialgne abikõlblik maksumus:	344 946,54
Kulurea netomaksumus: *	345 000,00		
Käibemaksu määr: *	20%		

(Maksimaalne võimalik: 345 000,00)

Katkesta

Salvesta

Pärast muudatuste salvestamist on toetuse summa korrektne:

Sisesta eelarve tegevusele "Ostmise või paigaldamine/istutamine: Seade"

Maksimaalne toetuse summa taotleja kohta kokku kogu 2014.-2020.a. programiperioodi jooksul	800 000,00
Taotlusele juba sisestatud kõigi tegevuste toetuse summa kokku	190 000,00

Käibemaks on toetatav: Ei

Tegevuse esialgne abikõlblik summa: 344 946,54

Toetuse määr: * % (Võimalik toetuse määr: 15,00%-45,00%)

Tegevuse toetuse summa:

Kulurida	Netomaksumus	Maksumus käibemaksuga	Esialgne abikõlblik summa	
Seade	345 000,00	414 000,00	344 946,54	Muuda Tühjenda sisestatud andmed
KOKKU	345 000,00	414 000,00		

[Pöördu tagasi "Tegevused" põhilehele](#)

[Salvesta](#)

[Salvesta ja pöördu tagasi "Tegevused" põhilehele](#)