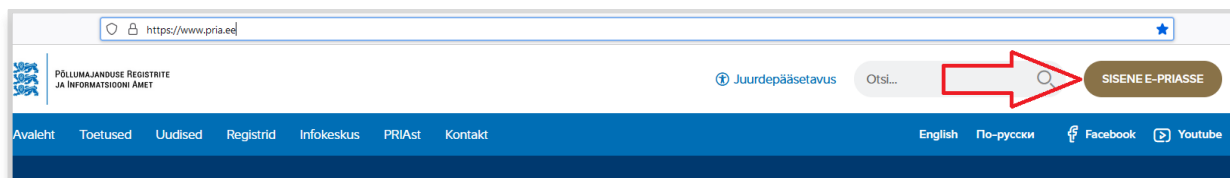


# e-PRIA portaali kasutusjuhend põllumajandusloomade aretustoetuse taotlejale

## Portaali sisenemine

PRIA iseteeninduskeskkonda e-PRIA sisenemiseks klõpsake palun [siin](#). Samuti saate e-PRIAsse siseneda [PRIA kodulehe](#) kaudu, klõpsates lehe päises nuppu „Sisene e-PRIAsse“.



e-PRIA kasutamiseks on vaja ID-kaarti koos kehtivate sertifikaatide ja PIN koodidega või mobiil-IDd. Palume teil aegsasti kontrollida oma ID kaardi ja selle sertifikaatide kehtivust ja PIN koodide olemasolu.

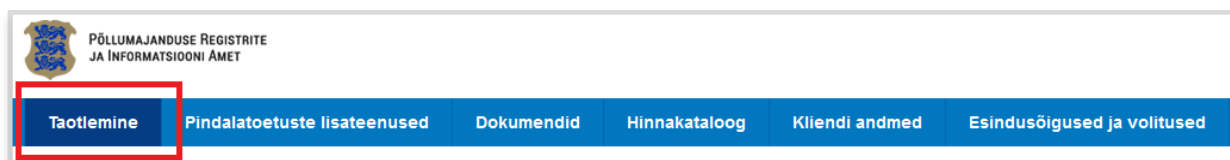
e-PRIAs saab tegutseda taotleja ametlik esindaja (Äriregistri järgi) või volitatud esindaja. Soovi korral saab esindusõiguslik isik e-PRIA kaudu volitada ka mõnda teist isikut aretustoetuse taotlusi esitama. Selleks tuleb klõpsata ülemiselt menüüribalt „Esindusõigused ja volitused“



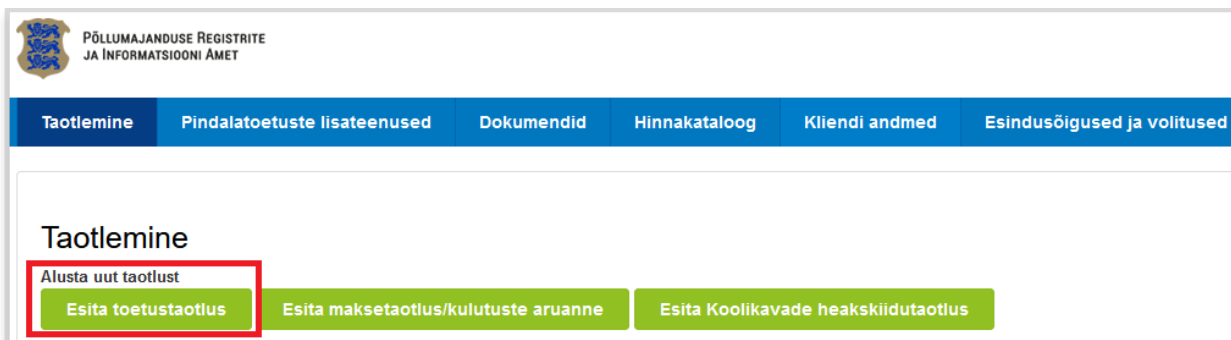
ning avaneval vormil klõpsake nuppu [Lisa uus volitus](#). Seejärel saate sisestada volitatu andmed ning valida, kas soovite anda tähtajalist või tähtajatut volitust ning täielikku või osalist volitust. Osalise volituse puhul saate anda isikule õiguse näiteks üksnes aretustoetuse taotlusi vaadata, täita või ka allkirjastada. Selleks märgistage vastava rea lõpus sobivad märkeruudud.

## Aretustoetuse taotluse täitmine ja esitamine

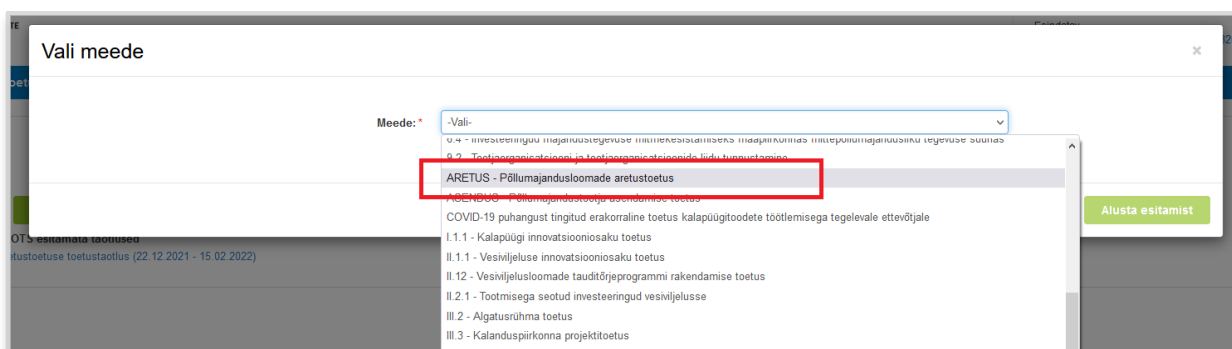
Kui olete e-PRIA keskkonda sisse loginud, valige ülevalt peamenüüst *Taotlemine*.



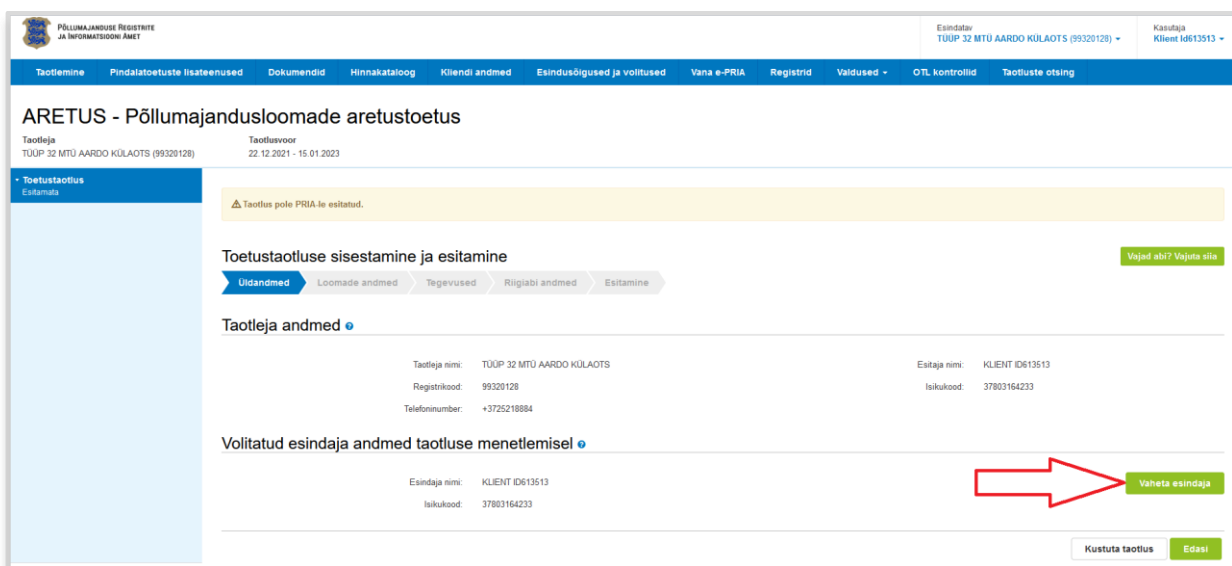
Seejärel klõpsake nuppu [Esita toetustaotlus](#).



Seejärel valige rippmenüüst meede mille raames soovite toetuse taotlust esitada.



Avaneb vorm taotleja üldandmetega ning volitatud esindaja andmetega. Kui taotlejal on mitu esindajat ja esitatava taotluse osas soovitakse anda PRIA-le kontaktisikuks mõni teine esindusõigust omav isik, siis saab seda teha klõpsates nupule „Vaheta esindaja“ (vt järgnevat ekraanipilti).



Juhime tähelepanu, et punase tärniga \* on portaalis tähistatud kohustuslikud andmeväljad ning nupp ? avab abiinfo selle välja kohta, mille juures ta asub.

Kui taotleja üldandmed on korrektsed, klõpsake vormi all paremas nurgas nuppu **Edasi**. Seejärel avaneb vorm loomade andmete sisestamiseks.

ARETUS - Põllumajandusloomade aretustoetus

Taotleja: TUUP 32 MTU AARDO KÜLAOTS (99320128) | Taotlusvoor: 22.12.2021 - 15.01.2023

Teetustaotlus Eksamata

⚠ Taotlus pole FRIA-le esitatud.

Vajad abi? Vajuta siia

Toetustaotluse sisestamine ja esitamine

Üldandmed | **Loomade andmed** | Tegevused | Riigiabi andmed | Esitamine

Loomade andmed

Tõuraamatusse kantud loomade arv: 0

Loomaliik	Tõu nimetus	Põllumajandusloomade arv
KOKKU:		

Aretusregistrisse kantud loomade arv: 0

Loomaliik	Tõu nimetus	Põllumajandusloomade arv
KOKKU:		

Jõudluskontrolli all olevate loomade arv: 0

Loomaliik	Tõu nimetus	Põllumajandusloomade arv
KOKKU:		

Loomade andmete sisestamiseks tuleb esmalt klõpsata vastavas jaotuses nuppu **Lisa rida**. Veerus „Loomaliik“ kuvatakse rippmenüüst valitavana loomaliigid vastavalt määruses sätestatud jaotusele ühikumäärade põhisel.

Üldandmed | **Loomade andmed** | Tegevused | Riigiabi andmed | Esitamine

Loomade andmed

Tõuraamatusse kantud loomade arv: 0

Loomaliik	Tõu nimetus	Põllumajandusloomade arv	Kustuta
-Vali-			Kustuta
KOKKU:			Lisa rida

Aretusregistrisse kantud loomade arv: 0

Loomaliik	Tõu nimetus	Põllumajandusloomade arv
KOKKU:		

Jõudluskontrolli all olevate loomade arv: 0

Loomaliik	Tõu nimetus	Põllumajandusloomade arv	Kustuta
-Vali-			Kustuta
-Vali-			Lisa rida
Pimaveis			
Lihaveis			
Siga			
Lammass (v.a eesti valgepealine, eesti tumedapealine ja kihnu maalammass)			
Eesti valgepealine, eesti tumedapealine või kihnu maalammass			
Hobuslane (v.a eesti hobune, eesti raskeveohobune ning tori tõu universaalsuuna ja vana-tori suuna alampopulatsiooni hobune)			
Eesti hobune, eesti raskeveohobune ning tori tõu universaalsuuna ja vana-tori suuna alampopulatsiooni hobune			
Eesti vutt			

Kustuta taotlus | Salvesta | **Salvesta ja edasi**

Valige sobiv loomaliik ning seejärel kirjutage järgmistesse veergudesse tõu nimetus ning loomade arv. **Palun lisage tõugude andmed eraldi ridadena sama detailsusega nagu varasemalt olete teinud!**

Kui kõik loomade andmed on sisestatud, klõpsake all paremal nuppu

Salvesta ja edasi

Seejärel avaneb vorm „Tegevused“ planeeritavate kulude sisestamiseks. Andmete sisestamiseks klõpsake esmalt nuppu

Lisa uus tegevus

### Toetustaotluse sisestamine ja esitamine

Vajad abi? Vajuta siia

Üldandmed Loomade andmed **Tegevused** Riigiabi andmed Esitamine

#### Sisesta tegevuste ja objektide andmed

Lisa uus tegevus

#### Kokkuvõte

Käesoleva taotluse esialgne abikõlblik summa:	0,00
Käesoleva taotlusega taotletav toetuse summa:	0,00

Välja „Tegevuse liik“ puhul tuleb kõigepealt sisestada põhitegevus. Põhitegevustena on valikus „Tõuraamatu või aretusregistri pidamise otsesed kulud“ ning „Jõudluskontrolli läbiviimiseks või geneetilise väärtuse hindamise otsesed kulud“.

### Toetustaotluse sisestamine ja esitamine

Vajad abi? Vajuta siia

Üldandmed Loomade andmed **Tegevused** Riigiabi andmed Esitamine

#### Sisesta tegevuse andmed

##### Tegevuse andmed

Tegevuse liik: \* Põhitegevus

Tegevus: \* Tõuraamatu või aretusregistri pidamise otsesed kulud

#### Tegevuse objekti üldandmed

Tegevuse nimetus: \* TR pidamise otsesed kulud

Tegevuse eesmärk: \* Vastavalt määrusele

Tegevuse kirjeldus: \* Vastavalt määrusele

Katkesta Salvesta ja pöördu tagasi 'Tegevused' põhilehele Salvesta ja sisesta eelarve

Kaasneva tegevusena tuleb sisestada vastava põhitegevuse ehk otsese kuluga seotud üldkulud. Väljadesse „Tegevuse eesmärk“ ning „Tegevuse kirjeldus“ võib kirjutada „Vastavalt määrusele“.

Seejärel klõpsake abikõlblike kulude summa sisestamiseks nuppu **Salvesta ja sisesta eelarve**.

Teotustaotluse sisestamine ja esitamine Vajad abi? Vajuta siia

Üldandmed Loomade andmed **Tegevused** Riigiabi andmed Esitamine

Sisesta eelarve tegevusele "Tõuraamatu või aretusregistri pidamise otsesed kulud: TR pidamise otsesed kulud"

Taotlusele juba sisestatud kõigi tegevuste toetuse summa kokku 0,00

Käibemaks on toetatav: Ei

Tegevuse esialgne abikõlblik summa: 0,00

Toetuse määr:  % (Võimalik toetuse määr: 0,01%-100,00%)

Tegevuse toetuse summa: 0,00

Kulurida	Netomaksumus	Maksumus käibemaksuga	Esialgne abikõlblik summa	
TR pidamise otsesed kulud	0,00	0,00	0,00	<a href="#">Muuda</a> <a href="#">Tühjenda sisestatud andmed</a>
KOKKU	0,00	0,00		

Pöördu tagasi "Tegevused" põhilehele **Salvesta** **Salvesta ja pöördu tagasi "Tegevused" põhilehele**

Avanenud vormil täitke ära toetuse määra lahter ning klõpsake rea lõpus [Muuda](#).

Tegevuse Tõuraamatu või aretusregistri pidamise otsesed kulud: TR pidamise otsesed kulud kulurea andmed

Kulurida: TR pidamise otsesed kulud

Ühik: \* tk

Ühikute arv: \* 1,00

Kulurea netomaksumus: \* 5 000,00

Käibemaksu määr: \* 0%

Kulurea maksumus käibemaksuga: 5 000,00

Käibemaks on toetatav: Ei

Esialgne abikõlblik maksumus: 5 000,00 [Muuda](#)

**Katkesta** **Salvesta**

Eelkõige on oluline täita väli „Kulurea netomaksumus“. See on abikõlblik summa ning jõudluskontrolli kulude puhul tuleb silmas pidada, et toetusmäär on 70%. Käibemaksu määraks valige 0%, ühikuks valige „tk“ ja ühikute arvuks „1“. Seejärel klõpsake **Salvesta** ning avanenud vormil klõpsake **Salvesta ja pöördu tagasi "Tegevused" põhilehele**. Kui olete kõik soovitud planeeritavad kulud sisestanud, siis klõpsake vormil „Tegevused“ nuppu **Edasi**.

Üldandmed Loomade andmed **Tegevused** Riigiabi andmed Esitamine

## Sisesta tegevuste ja objektide andmed

[Lisa uus tegevus](#)

[Sulge tabeli kõik alamread](#)

Järje nr	Tegevus	Tegevuse liik	Tegevuse nimetus	Esiagne abikõlblik summa	Toetuse summa	
1	Tõuraamatu või aretusregistri pidamise otsesed kulud	Põhitegevus	TR pidamise otsesed kulud	10 000,00	10 000,00	<a href="#">Eelarve</a>   <a href="#">Kustuta</a>
1.1	Tõuraamatu või aretusregistri pidamise üldkulud	Kaasnev tegevus	TR pidamise üldkulud	1 500,00	1 500,00	<a href="#">Eelarve</a>   <a href="#">Kustuta</a>
2	Jõudluskontrolli läbiviimise või geneetilise väärtuse hindamise otsesed kulud	Põhitegevus	JK otsesed kulud	7 000,00	4 900,00	<a href="#">Eelarve</a>   <a href="#">Kustuta</a>
2.1	Jõudluskontrolli läbiviimise või geneetilise väärtuse hindamise üldkulud	Kaasnev tegevus	JK üldkulud	700,00	490,00	<a href="#">Eelarve</a>   <a href="#">Kustuta</a>
KOKKU				19 200,00	16 890,00	

### Kokkuvõte

Käesoleva taotluse esialgne abikõlblik summa: 19 200,00

Käesoleva taotlusega taotletav toetuse summa: 16 890,00

[Kustuta taotlus](#) [Edasi](#)

Seejärel avaneb riigiabi andmete lisamise vorm.

## Toetustaotluse sisestamine ja esitamine

[Vajad abi? Vajuta siia](#)

Üldandmed Loomade andmed Tegevused **Riigiabi andmed** Esitamine

### Riigiabi andmed

Riigiabi saajate arv: \*

Kas on riigiabi saajaid, kellele antav abi summa ületab 60000 eurot?: \*  Jah  Ei

Riigiabi saaja registrikood	Riigiabi summa
<a href="#">Lisa rida</a>	

[Kustuta taotlus](#) [Salvesta](#) [Salvesta ja edasi](#)

Sisestada tuleb riigiabi saajate arv ning juhul, kui mõnele abisaajale antava abi summa ületab 60 000 eurot, siis need ettevõtted ning neile antav abi summa tuleb eraldi sisestada klõpsates nuppu [Lisa rida](#).

Seejärel klõpsake nuppu [Salvesta ja edasi](#), mis suunab Teid taotluse esitamise sammu.

### Toetustaotluse sisestamine ja esitamine

Vajad abi? Vajuta siia

Üldandmed Loomade andmed Tegevused Riigiabi andmed **Esitamine**

#### Esita taotlus

Taotletav summa: 16 890,00

Taotlus sisestatud andmetega: [Ava PDF](#)

Kinnitused: \*  Kinnitan, et olen riigiabi saajatelt saanud komisjoni määruse (EL) nr 702/2014 artikli 6 lõike 2 kohased abitaotlused aretustoetuse taotluse esitamise aastale eelnenud aasta 31. detsembriks.

[Kustuta taotlus](#) [Esita taotlus](#)

Siin tuleb märgistada kinnitus selle kohta, et olete saanud riigiabi saajatelt nõutavad abitaotlused ning seejärel on taotlus valmis esitamiseks ja selleks klõpsake nuppu [Esita taotlus](#).

Veel esitamata taotlust on portaalis salvestatud ning vajadusel saate selle täitmise pooleli jätta ning sobival ajal jätkata. Kui aga taotlus on juba esitatud ning tekib vajadus selle andmeid muuta, siis saate seda teha nii, et avate esitatud taotluse ning klõpsate ülal paremal nuppu „*Esita muudatustaotlus*“.

### ARETUS - Põllumajandusloomade aretustoetus

Taotleja: TÜÜP 32 MTÜ AARDO KÜLAOTS (99320128) Taotlusvoor: 22.12.2021 - 15.01.2023 Taotlustoimiku nr: 00342200012

[Lisa ettemaksutaotlus](#) [Lisa dokument](#)

**Toetustaotlus**  
Reg.nr: 8-14/22/27  
Esitamise kp: 31. jaanuar 2022  
Registreeritud

Toetustaotlus 8-14/22/27 [Esita tagasivõtmise taotlus](#) [Laadi alla esitatud taotluse PDF](#) [Vajad abi? Vajuta siia](#) [Esita muudatustaotlus](#)

Üldandmed Loomade andmed Tegevused Riigiabi andmed **Esitamine**

#### Taotleja andmed

Taotleja nimi: TÜÜP 32 MTÜ AARDO KÜLAOTS Esitaja nimi: KLIENT ID613513  
Registrikood: 99320128 Isikukood: 37803164233  
Telefoninumber: +3725218884

#### Volitatud esindaja andmed taotluse menetlemisel

Esindaja nimi: KLIENT ID613513  
Isikukood: 37803164233

Seejärel on võimalik taotluse andmeid muuta.

*Juhendi järgnevas versioonis lisandub ka maksetaotluse esitamise osa.*

## Lisainformatsioon

Kui taotluse täitmisel tekib sisulisi küsimusi, palume ühendust võtta PRIA investeeringutoetuste infotelefonil 737 7678 või e-posti aadressil info@pria.ee. Täiendavat infot aretustoetuse meetme kohta leiate ka [PRIA kodulehelt](#).

Kui vajate e-teenuse kasutamisel PRIA töötaja abi, siis klõpsake nuppu **Vajad abi? Vajuta siia**. Selle nupu abil saate PRIA töötajaga enda arvuti ekraanipilti jagada, et PRIA töötajal oleks võimalik Teie probleemi paremini mõista ja Teid juhendada. PRIA töötaja näeb üksnes sedasama e-PRIA vaadet, mis on Teie arvutiekraanil ning midagi muuta ega Teie eest valikuid ära teha ta ise ei saa. Samuti ei näe PRIA töötaja mingeid muid programme ega andmeid Teie arvutis.

e-PRIA teenused on kasutatavad ööpäevaringselt. Telefoni teel vastame Teie küsimustele E-R kell 9.00-16.00. PRIA maakondlikud teenindusbürood on avatud E-K kell 9.00-16.00, vajadusel on Teil seal võimalik e-PRIA teenuste kasutamiseks kasutada kliendarvutit.